



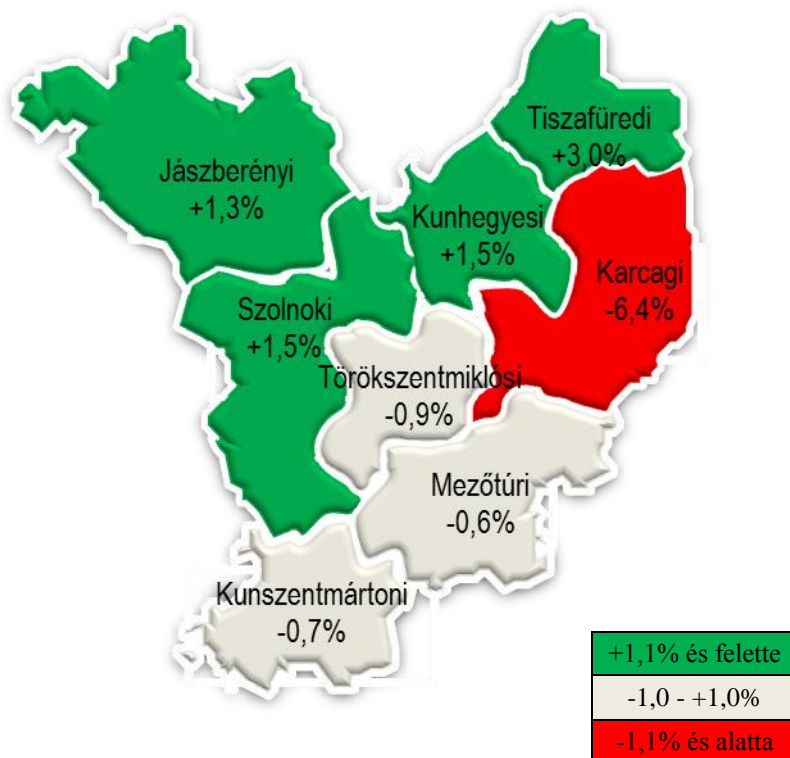
JÁSZ-NAGYKUN-SZOLNOK MEGYEI
KORMÁNYHIVATAL

JÁSZ-NAGYKUN-SZOLNOK MEGYE

2015. IV. NEGYEDÉVES

MUNKAERŐ-GAZDÁLKODÁSI FELMÉRÉSÉNEK EREDMÉNYEI

A három hónap múlva várható létszámváltozás körzetenként



Szolnok, 2015. november

Foglalkoztatási Főosztály

BEVEZETÉS

A negyedéves munkaerő-gazdálkodási felmérés (NMF) 2015-ben tizedik éve szerepel a Nemzeti Foglalkoztatási Szolgálat (NFSZ) eszköztárában. Az adatgyűjtés a megyék teljes körére kiterjed. Célja, hogy gyors, részletes és aktuális munkaerő-piaci információkat nyerjünk a térség gazdasági szervezeteitől.

A rendszeres (negyedévenkénti) adatszolgáltatás képet ad a következő három hónap várható munkaerőforgalmának alakulásáról, valamint előrejelzi egy évre a létszámváltozás tendenciáját. A felmérés minden negyedévben egy olyan aktuális kérdéscsoporttal egészül ki (rotációs módon), amelyben a foglalkoztatási szolgálat a munkáltatók véleményére kíváncsi döntéseinek megalapozása érdekében. Ebben a negyedévben a munkaerő-igényük kielégítésének módjáról kérdeztük a munkáltatókat.

JÁSZ-NAGYKUN-SZOLNOK MEGYE FOGLALKOZTATÁSI HELYZETE A KSH ADATAI ALAPJÁN

Jász-Nagykun-Szolnok megyében a KSH negyedéves munkaerő-felmérése alapján a 15-74 éves népességbe 2015. III. negyedévében 287,0 ezren tartoztak, számuk egy év alatt 1,3%-kal csökkent. Közöttük 170,4 ezren voltak gazdaságilag aktívak, az előző év azonos időszakánál 2,1 ezer fővel, 1,2%-kal kevesebben. Az aktivitási arány (a gazdaságilag aktívak aránya a 15-74 éves népességhez) lényegében nem változott, 59,4%-ot tett ki, mely az országos aránytól 1,1 százalékponttal elmaradt.

Az év harmadik negyedévében 159,4 ezer főt, a 15-74 éves népesség 55,5%-át foglalkoztatták. A foglalkoztatási ráta egy év alatt 0,7 százalékponttal nőtt a megyében, de 1,1 százalékponttal elmaradt az országos átlagtól.

A KSH fogalomrendszere szerinti munkanélküliek csoportjába 11,0 ezren tartoztak, számuk egy év alatt 2,2 ezer fővel, 16,7%-kal csökkent. Ennek következtében a munkanélküliségi ráta 1,2 százalékponttal, 6,4%-ra mérséklődött, ami az országos átlaggal megegyező adat.

<i>KSH negyedéves munkaerő- felmérése alapján (15-74 év)</i>	2014	2015	2015. évi változás 2014-hoz képest	
	III. negyedév		III. negyedév	
Foglalkoztatottak (1000 fő)	159,4	159,4	0,0 ezer fő	0,0%
Munkanélküliek (1000 fő)	13,2	11,0	-2,2 ezer fő	-16,7%
Gazdaságilag aktívak (1000 fő)	172,5	170,4	-2,1 ezer fő	-1,2%
Gazdaságilag inaktívak (1000 fő)	118,2	116,6	-1,6 ezer fő	-1,4%
Foglalkoztatási arány (%)	54,8	55,5	0,7 %-pont	
Munkanélküliségi ráta (%)	7,6	6,4	-1,2 %-pont	
Aktivitási arány (%)	59,3	59,4	0,1 %-pont	

A harmadik negyedévben a teljes munkaidőben foglalkoztatottak havi bruttó átlagkeresete 195 418 forint volt (az országos átlagnál mintegy 47,0 ezer forinttal kevesebb), 7,5%-os éves növekedést követően. A legmagasabb átlagbért továbbra is a pénzügyi szektorban kapták (270 644 forintot), a legalacsonyabbat pedig a humán-egészségügyi, szociális ellátás ágazatban (127 233 forintot).

A NYILVÁNTARTOTT ÁLLÁSKERESŐK HELYZETE JÁSZ-NAGYKUN-SZOLNOK MEGYÉBEN (2015. I-III. NEGYEDÉV)

Jász-Nagykun-Szolnok megyében a nyilvántartott álláskeresők száma 2015. I-III. negyedévben átlagosan 20 873 fő volt, 6,0%-kal (1 343 fővel) alacsonyabb, mint az előző év első kilenc hónapjában. A relatív mutató (a nyilvántartott álláskeresők aránya a 2013. december 31-ei 15-64 éves korú népességhez) az első három negyedév átlagában 7,8%-ot tett ki, ami az országos 5,6%-os aránynál 2,2 százalékponttal magasabb érték.

Az álláskeresők nemenkénti összetételében csökkent a férfiak aránya, miután számuk egy év alatt 8,8%-kal mérséklődött, míg a nőké ennél kisebb mértékben, 3,4%-kal. Az év első kilenc hónapjának átlagában 9 964 férfi, és 10 909 nő keresett állást, ami 47,7-52,3%-os arányokat jelent.

Az állománycsoportokat vizsgálva a fizikai foglalkozásúak aránya 87,5%-os volt, míg a szellemi foglalkozásúaké 12,5%-ot tett ki. Az összetétel egy év alatt lényegében nem változott: mindössze 0,6 százalékponttal tolódott el a fizikai foglalkozásúak felé, mivel számuk a szellemiekénél lassabban csökkent.

Az álláskeresők 55,9%-a szakképzetlen volt az első kilenc hónap átlagában, ami az országos aránynál 3,4 százalékponttal magasabb. A szakképzetlenek száma 11 670 fő volt, az előző év azonos időszakához képest 2,1%-kal alacsonyabb. Arányuk ugyanakkor 2,3 százalékponttal emelkedett egy év alatt. A szakképzetlenek többsége legfeljebb általános iskolai végzettséggel keresett állást (9 819 fő), míg gimnáziumi érettségivel átlagosan 1 850 fő rendelkezett. A gimnáziumot végzett álláskeresők száma az átlagosnál gyorsabban, 10,7%-kal csökkent, ugyanakkor a legfeljebb általános iskolai végzettséggel rendelkezőké lényegében stagnált, mindössze 0,3%-kal mérséklődött 2014 első kilenc hónapjának átlagához képest. Szakképzettséggel átlagosan 9 204-en kerestek állást, a teljes létszám 44,1%-a, számuk 10,7%-kal csökkent egy év alatt. Közülük 657-en rendelkeztek felsőfokú végzettséggel, körükben 9,0%-os létszámcsökkenés volt tapasztalható.

Életkor szerint vizsgálva a 25 évesnél fiatalabbak csoportjába 3 566 fő tartozott, számuk 8,1%-kal mérséklődött. Az 50 éven felüliek körébe tartozó 5 584 fő ugyanakkor 3,5%-kal magasabb a 2014 első kilenc hónapjában mért adatnál.

A pályakezdő álláskeresők számában 12,1%-os, 362 fős mérséklődés volt megfigyelhető. A 2 641 fő nyilvántartott pályakezdő a teljes álláskeresői létszám 12,7%-át jelentette, az arányszám 0,9 százalékponttal csökkent egy év alatt, és közel megegyezett az országos átlaggal. A pályakezdők közül 89-en felsőfokú végzettséggel rendelkeztek, az ő számuk 24,6%-kal, 29 fővel mérséklődött.

Az év első kilenc hónapjában átlagosan a nyilvántartottak 25,1%-a, 5 232 fő keresett tartósan, egy évnél hosszabb ideje állást, ami az országos átlagnál 1,3 százalékponttal kedvezőbb (alacsonyabb) arány. Számuk egy év alatt 11,5%-kal mérséklődött, arányuk így a tavalyi év azonos időszakához képest 1,5 százalékponttal javult.

Az álláskeresők közül 10 440 fő kapott valamilyen ellátást, a teljes létszám 50,0%-a, szemben a 2014. I-III. negyedéves 46,2%-kal. Foglalkoztatást helyettesítő támogatást átlagosan 7 513 fő kapott, járadék típusút 1 999 fő, segély típusút 842 fő, míg rendszeres szociális segélyben 87 fő álláskereső részesült.

A kilenc hónap során összesen 28 964 fő kérte álláskeresői nyilvántartásba vételét, közülük 2 376-an első alkalommal (az első alkalommal belépők aránya 8,2% az összes belépőn belül). A nyilvántartásból kilépők száma ugyanebben az időszakban 29 229 fő volt, így a belépés-kilépés egyenlege -265 fős volt.

Az első három negyedév során összesen 30 415 új álláshelyet jelentettek be a munkáltatók a járási foglalkoztatási osztályokon, ez 14,7%-kal alacsonyabb adat, mint az előző év első kilenc hónapjában volt. A bejelentések közül 24 097 támogatott álláshelyre irányult, ebből 21 344 közfoglalkoztatásra. A nem támogatott, piaci állásbejelentések száma 6 318 volt, ami 2,0%-kal alacsonyabb az előző évi adatnál.

A FELMÉRÉSBE BEVONT MUNKÁLTATÓK ÖSSZETÉTELE

A 2015. IV. negyedéves munkaerő-gazdálkodási felmérésében a 658 megkeresett vállalkozástól 565 kitöltött kérdőív érkezett vissza, és került feldolgozásra (a válaszadási arány 85,9%-os). A válaszadók 1,1%-át adják a megyében regisztrált 51 790 vállalatnak (KSH, 2015. szeptember 30-ai adat).

A válaszadókat méret szerint kategorizálva azok 72,4%-a mikro- vagy kisvállalkozás volt. Közepes méretűnek 23,0%-uk számított, míg a nagyvállalatok 4,6%-ot képviseltek. Ezek az arányok az előző negyedévekhez hasonlóan alakultak.

A válaszadók száma vállalati méret és térség szerint (2015. IV. negyedév)

	<i>Szolnoki</i>	<i>Jász-berényi</i>	<i>Karcagi</i>	<i>Mezőtúri</i>	<i>Tisza-füredi</i>	<i>Török-szent-miklósi</i>	<i>Kun-szent-mártoni</i>	<i>Kun-hegyesi</i>	<i>Jász-Nagykun-Szolnok</i>
	(db)								
Mikro	23	33	12	12	25	21	29	35	190
Kis	51	37	19	25	19	26	21	21	219
Közép	22	31	18	19	9	13	12	6	130
Nagy	9	8	4	3	0	1	1	0	26
Összesen	105	109	53	59	53	61	63	62	565
	(%)								
Mikro	21,9	30,3	22,6	20,3	47,2	34,4	46,0	56,5	33,6
Kis	48,6	33,9	35,8	42,4	35,8	42,6	33,3	33,9	38,8
Közép	21,0	28,4	34,0	32,2	17,0	21,3	19,0	9,7	23,0
Nagy	8,6	7,3	7,5	5,1	0,0	1,6	1,6	0,0	4,6
Összesen	100,0	100,0	100,0	100,0	100,0	100,0	100,0	100,0	100,0

A munkaerő-gazdálkodási felmérésben résztvevő cégek ágazati megoszlása lényegesen nem változott a korábbi negyedévekhez képest, hiszen az adatok összehasonlíthatósága érdekében a foglalkoztatási osztályok munkatársai negyedévről-negyedévre igyekeznek ugyanazokat, vagy hasonló jellegű partner cégeket felkeresni a kérdőívvel.

A válaszolók legnagyobb hányada a feldolgozóiparba tartozott (28,3%). Összesen 160 cég tevékenykedett ebben az ágban, közülük 46 fémalapanyag, fémfeldolgozással, 29 élelmiszer, ital, dohánytermék-feldolgozással foglalkozott. A feldolgozóiparon kívül még a kereskedelem, gépjárműjavítás 97 munkáltatója (17,2%), a mezőgazdaság, erdőgazdálkodás 64 válaszadója (11,3%), valamint az építőipar 46 (8,1%) és a szálláshely, vendéglátás 36

(6,4%) szervezete képviselt jelentősebb arányt. Létszám-kategóriákra lebontva a mikrovállalatok körében az átlagnál magasabb volt a kereskedelmi, az építőipari és a vendéglátásba tartozó vállalkozások részesedése, a közepeseknél az oktatás és a feldolgozóipar szerepelt jelentősen nagyobb súllyal, míg a nagyvállalatok 50,0%-a a feldolgozóiparba tartozott, de az átlagosnál nagyobb volt körükben a humán-egészségügy, szociális ellátás, és a közigazgatás, védelem, kötelező társadalombiztosítás ágazatok részesedése is. (1. sz. melléklet)

A negyedéves munkaerő-gazdálkodási felmérés ágazati reprezentációja

	Nemzetgazdasági ág	Alkalmazásban állók száma *		Reprezentációs arány, %
		2015. szeptember	A megkérdezett cégeknél foglalkoztatottak száma 2015. szeptember 30.	
A	Mezőgazdaság, erdőgazd., halászat	4 675	2 750	58,8
B-E	Ipar összesen	32 661	17 828	54,6
C	ebből: Feldolgozóipar	29 966	15 194	50,7
F	Építőipar	4 172	637	15,3
G	Kereskedelem, gépjárműjavítás	8 307	1 847	22,2
H	Szállítás, raktározás	4 044	2 510	62,1
I	Szálláshely-szolgáltatás, vendéglátás	1 529	592	38,7
J	Információ, kommunikáció	172	15	8,7
K	Pénzügyi, biztosítási tevékenység	418	299	71,5
L	Ingyanügyletek	740	452	61,1
M	Szakmai, tudományos, műszaki tev.	947	358	37,8
N	Adminisztratív és szolgáltatást támogató tevékenység	3 032	1 615	53,3
O	Közigazgatás, védelem; kötelező társadalombiztosítás	8 070	1 855	23,0
P	Oktatás	7 627	1 632	21,4
Q	Humán-egészségügyi, szociális ellátás	15 770	3 761	23,8
R-U	Művészet, szórakoztatás; Egyéb szolg.; Háztartás m.adói tev.e; Ter. kívüli szerv.	1 183	786	66,4
A-U	Összesen:	93 347	36 937	39,6

*Nem teljes munkaidő esetén legalább 60 munkóra teljesítés (forrás: KSH – Tájékoztatási adatbázis)

A KSH 2015. szeptemberi adatai alapján a megyében a 4 fő fölötti vállalkozások és a központi és helyi költségvetés szervezetei, társadalombiztosítás és kijelölt non-profit szervezeteknél teljes- vagy részmunkaidőben alkalmazásban állók száma 93 347 fő volt. A válaszadó cégeknél foglalkoztatott létszám ezzel szemben 36 937 főt tett ki, ami 39,6%-os reprezentációs arány. A pénzügy, a szállítás, raktározás, az ingatlanügyletek, a mezőgazdaság és az ipar területén az átlagnál jelentősen magasabb bevonási arányt sikerült elérni. Az információ, kommunikáció területén ugyanakkor az átlagnál jóval kisebb, 8,7%-os arányban fedti le a válaszadónál foglalkoztatottak száma az összes alkalmazásban állók létszámát.

A felmérésben részt vevő cégek alkalmazottainak 41,1%-a, 15 194 fő a feldolgozóiparban dolgozott. Ezen belül 6,7 ezren villamos berendezés gyártásával, 2,4 ezren fémalapanyag és fémfeldolgozási termék gyártásával, 1,5-1,5 ezren élelmiszer, ital, dohánytermék előállításával és gumi-, műanyag termék gyártással foglalkoztak, illetve közel 1 ezer fő dolgozott textil, ruházat, bőr és bőrtermék előállításával. A feldolgozóipar mellett jelentősebb, 3,6 ezer fős létszámmal szerepelt a humán-egészségügy, szociális ellátás, valamint 2,7 ezres

létszámmal a mezőgazdaság, 2,5 ezer fővel a szállítás, raktározás, továbbá 2,4 ezer fővel a vízellátás, hulladékgyűjtés ágazat (2.a. sz. melléklet)

A negyedik negyedéves munkaerő-gazdálkodási felmérésben részt vevő adatszolgáltatók dolgozói létszámának vállalati méret szerinti összetétele – a sokévi tapasztalatnak megfelelően – merőben eltér a válaszoló szervezetek azonos megbontásától. Míg a vállalatok számát tekintve a mikro- és kisvállalkozások súlya volt tapasztalható, addig ők a teljes létszámnak mindössze a 16,4%-át foglalkoztatták. Létszámban legjelentősebb arányúak a nagyvállalkozások voltak (50,0%), ettől elmaradt a közepes vállalatok által foglalkoztatottak aránya (33,7%).

A KÖVETKEZŐ HÁROM HÓNAP VÁRHATÓ TENDENCIÁI

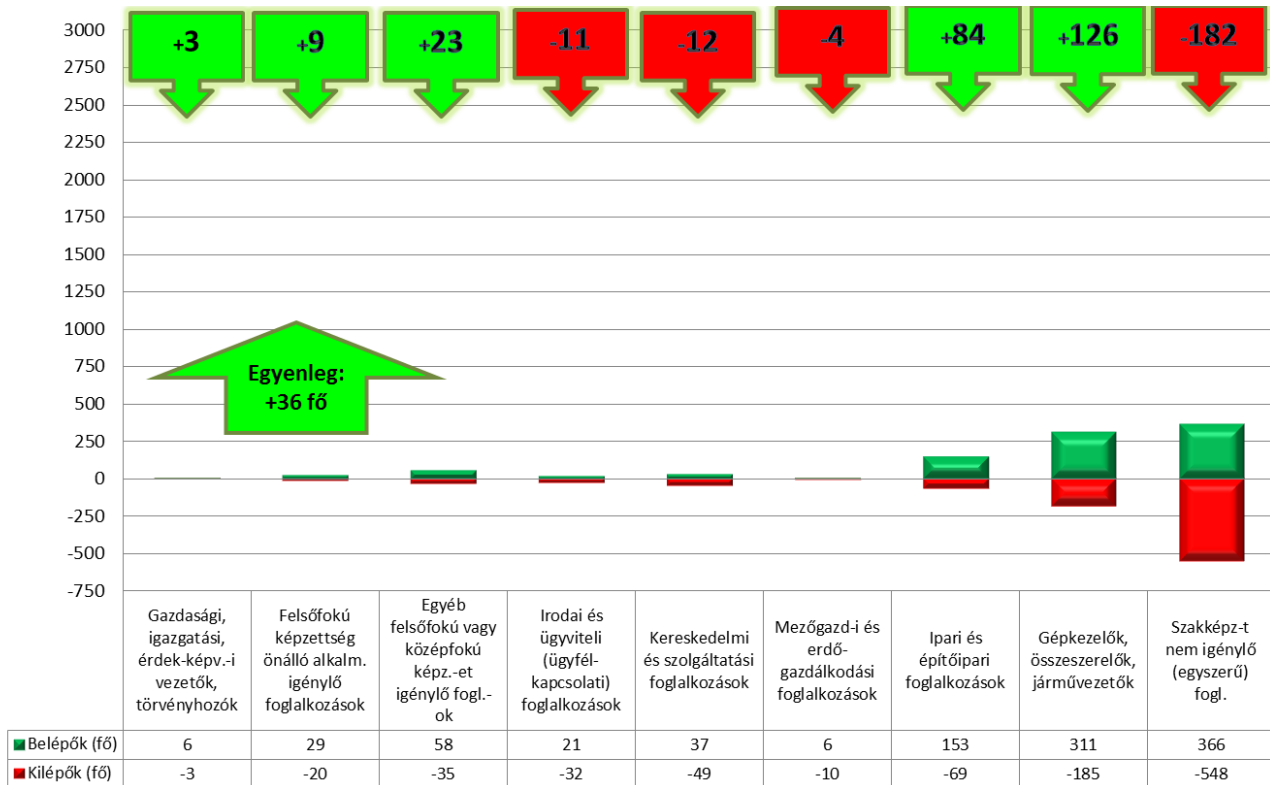
A következő három hónapra vonatkozóan várható létszámukban stagnálást jelöltek meg a munkáltatók. A megyében 2015. december végéig tervezett létszámbővítések és -leépítések hatására a felmérésben résztvevő vállalatoknál foglalkoztatottak száma mindössze 36 fővel fog nőni, ami 0,1%-os létszámemelkedést jelent. Az egyenleg 987 fő felvételéből és 951 fő elbocsátásából fog adódni.

A bevont szervezetek 67,7%-a (383 cég) nem tervezett változást három hónapos időtávon. Növekedést 118 cég, a válaszolók 20,9%-a tervezett, ezzel szemben csökkenésre 64 válaszadó számított (11,3%). Ágazati bontás szerint minden jelentősebb (több válaszadót magában foglaló) gazdasági ágban a stagnálásra számító cégek voltak a többségben. A mezőgazdaság és a humán-egészségügy, szociális ellátás ágazatokban a létszámcsökkenést előrejelző cégek száma magasabb volt, mint a növekedésre számító válaszadóké, a többi ágazatban több cég jelzett növekedést, mint csökkenést. A változás létszámvonzatát tekintve a legnagyobb növekedés a feldolgozóiparban várható, ahol 3 hónap alatt 209 fős létszámemelkedésre számítanak. Ugyanakkor ennél nagyobb mértékű, 213 fős létszámcsökkenés várható a közigazgatás, védelem, kötelező társadalombiztosítás terén.

Ahogy a korábbi negyedévekben is lenni szokott, így az aktuális negyedévben is a vállalati nagyság növekedésével csökkent a válaszadók között a stagnálást előrejelzők aránya. Míg a mikro- és kisvállalkozások túlnyomó többsége (81,1% a mikro, 69,9% a kisvállalkozásoknál) nem tervezett változást, addig a közepes méretűeknél ez az arány már csak 50,8%, a nagyvállalkozásoknál pedig 38,5% volt. Minden méretcsoportban nagyobb volt a növekedést jelzők aránya, mint a csökkenést prognosztizálóké, a nagyvállalkozásoknál a legtöbb cég (42,3%) a létszámuk emelkedésére számított.

Az adatszolgáltató munkáltatók várakozásai a FEOR 2008 szerinti bontást figyelembe véve négy FEOR-csoportban csökkenést, ötben pedig létszámemelkedést jeleztek előre. Legnagyobb létszámú, 126 fős emelkedés az év végéig a gépkezelők, összeszerelők, járművezetők körében várható, de az ipari és építőipari foglalkozások terén is 84 fős emelkedésre számítanak. Legnagyobb létszámú csökkenés (-182 fő) ugyanakkor a szakképzettséget nem igénylő, egyszerű foglalkozások körében várható 2015. december végéig.

A 3 hónap múlva várható ki- és belépési forgalom FEOR 2008 bontás szerint (fő)



A járási hivatalok körzetei közül Karcagon várható jelentősebb arányú, 6,4%-os csökkenés, míg Tiszafüreden 3,0%-os emelkedést terveznek a munkáltatók. A többi térségben kevésbé jelentős, 1-1,5% közötti, és az alatti változás várható három hónapos időtartamban. (3., 4. sz. melléklet)

A KERESETT ÉS TÚLKÍNÁLATI FOGLALKOZÁSOK BEMUTATÁSA

A negyedéves munkaerő-gazdálkodási felmérés lehetőséget ad a járási osztályokon dolgozó munkatársaknak az elkövetkező 3 hónap munkaerőmozgásának szakmánkénti megismerésére. A választ adó szervezetek megjelölik azokat a szakmákat, amelyeknél létszámcsökkentést, vagy létszámbővítést terveznek.

A 2015. IV. negyedéves megkérdezés során előre jelzett háromhavi létszámváltozás a megyében 121 munkakört érint, azaz a be- és kilépő forgalom ennyi munkakör esetében eredményezi a létszám valamilyen irányú változását, túlnyomó többségükönél azonban 10 fő alatti mozgás várható.

A be- és kilépők egyenlege 15 szakmában éri el abszolút értékben a 10 főt, azaz 15 olyan szakma van, ahol jelentősebb felvételi vagy elbocsátási többlet lesz várható a negyedév végéig. Négy szakmában negatív, 11 szakmában pozitív egyenleget jelöltek a válaszadók a következő táblázat szerint.

Szaktmák, melyek esetében legalább 10 fős létszámmozgás várható 3 hónapon belül

<i>Szakma megnevezése</i>	<i>Belépő (fő)</i>	<i>Kilépő (fő)</i>	<i>Egyenleg</i>
Egyszerű ipari foglalkozású	145	83	62
Villamosberendezés-összeszerelő	50	5	45
Tehergépkocsi-vezető, kamionsofőr	67	35	32
Egyszerű erdészeti, vadászati és halászati foglalkozású	38	11	27
Egyéb termék-összeszerelő	52	27	25
Szabó, varró	28	6	22
Hegesztő, lángvágó	17	2	15
Textilipari gép kezelője és gyártósor mellett dolgozó	15	0	15
Pék, édesipari termékgyártó	15	2	13
Lakatos	21	10	11
Vegyí alapanyagot és terméket gyártó gép kezelője	10	0	10
Egyéb, máshova nem sorolható irodai, ügyviteli foglalkozású	3	13	-10
Egyszerű mezőgazdasági foglalkozású	3	16	-13
Egyéb takarító és kiegészítő	18	37	-19
Egyéb, máshova nem sorolható egyszerű szolgáltatási és szállítási fogl.	116	358	-242

AZ EGY ÉV MÚLVA VÁRHATÓ TENDENCIÁK

Tizenkét hónapos távlatban kissé emelkedő állományi létszámra számítanak a munkáltatók. A náluk alkalmazásban állók száma 400 fős (1,1%-os) emelkedés után 37 337 főre fog módosulni.

Egy éven belül közigazgatás, védelem, kötelező társadalombiztosítás ágazatban 130 fős, 7,0%-os csökkenés várható. Ezzel szemben a feldolgozóiparba tartozó munkáltatók összesen 288 fős, 1,8%-os létszámemelkedésre számítanak 12 hónap távlatában, emellett az adminisztratív, szolgáltatást támogató tevékenységet végző vállalatoknál is 111 fővel, 6,9%-kal magasabb létszámra számítanak. A többi gazdálkodási ágazatban jelentősebb mértékű felvétel vagy elbocsátás nem várható a válaszadó munkáltatók nyilatkozatai alapján.

A megye térségei közül egyedül Karcagon várható létszámcsökkenés egy éven belül (1,9%-os), Szolnokon és Mezőtúron stagnálásra, a többi térségben pedig a létszámuk növekedésére számítanak. (3., 5. sz. melléklet)

KÖZFoglalkoztatás

A negyedéves felmérésben a közfoglalkoztatás keretében alkalmazott jelenlegi, valamint a három és tizenkét hónap múlva várható létszámról is kértünk információkat. A megkérdezett cégeknél foglalkoztatott 36 937 főből 2 240-et alkalmaztak szeptember 30-án ilyen foglalkoztatási formában, a teljes létszám 6,1%-át.

A közfoglalkoztatottak létszámának legnagyobb részét, 71,9%-át a közigazgatás, védelem, kötelező társadalombiztosítás gazdasági ágazatban alkalmazták, ezen kívül még a mezőgazdaság (az összes közfoglalkoztatott 12,9%-a) és a vízellátás, hulladékgyűjtés (4,6%) számított említésre érdemes közfoglalkoztatónak. Az év végéig a közfoglalkoztatottak száma 12,5%-kal csökkenni fog a megkérdezett cégeknél, 1 961 főre, míg egy év múlva a válaszadók 6,8%-os létszámcsökkenésre számítanak, azaz összesen 2 087 főt terveznek majd ilyen módon foglalkoztatni. (6. sz. melléklet)

A MUNKAERŐIGÉNY KIELÉGÍTÉSÉNEK MÓDJA

A negyedéves munkaerő-gazdálkodási felmérés keretén belül az utolsó – negyedévenként változó tartalmú – kérdésnél ezúttal arról kérdeztük a munkáltatókat, hogy milyen forrásokból elégítik ki munkaerő-igényüket. A felsorolt eszközök között jelölhették, hogy melyiket milyen gyakorisággal használják.

	<i>Soha</i>	<i>Alkalmanként</i>	<i>Gyakran</i>	<i>Alkalmanként + gyakran</i>	<i>Nem válaszolt</i>
Hirdetés útján	134	156	94	250	181
Pályázatokkal	204	116	36	152	209
Járási Hivatal Foglalkoztatási Osztálya	57	169	187	356	152
Informális csatornákon keresztül	74	197	116	313	178
Munkaközvetítőkön keresztül	311	30	9	39	215
Interneten keresztül	247	94	14	108	210
Belső meghirdetéssel, átcsoportosítással	147	160	39	199	219
Egyéb forrásból	13	2	1	3	549

Mivel a megkeresett munkáltatók közül sokan szoros kapcsolatot ápolnak a foglalkoztatási osztályokkal, ezért nem meglepő módon a legtöbben az általuk nyújtott segítséget említették, mint „gyakran” (187 válasz) használt eszköz. Ezen kívül népszerű eszközök még a különféle informális csatornák illetve a hirdetés is.

A legritkábban alkalmazott eszközöknek a munkaközvetítők és az internet számítottak, ezek használatára a megkérdezett cégek többségénél soha nem kerül sor.

ÖSSZEFOGLALÁS

Az idei negyedik negyedéves munkaerő-gazdálkodási felmérésében a 658 megkeresett vállalkozástól 565 kérdőív került feldolgozásra (válaszadási arány: 85,9%). A válaszadók 1,1%-át adják a megyében regisztrált vállalatoknak.

A felmérés eredményeként megállapítható, hogy a válaszadó cégeknél háromhavi szinten létszámuk stagnálására számítanak, míg éves szinten kis mértékű, 1,1%-os létszámemelkedést terveznek a munkáltatók.

A FEOR szerinti szakmacsoportok közül négyben csökkenést, ötben pedig létszámemelkedést jeleztek előre. Legnagyobb létszámú emelkedés az év végéig a gépkezelők, összeszerelők, járművezetők körében várható, de az ipari és építőipari foglalkozások terén is növekedésre számítanak. Nagyobb létszámú csökkenés várható ugyanakkor a szakképzettséget nem igénylő, egyszerű foglalkozások körében 2015. december végéig.

A felkeresett munkáltatók munkaerő-igényüket elsősorban a foglalkoztatási osztályok segítségével, illetve informális csatornákon keresztül elégítik ki, míg munkaközvetítőket és internetet többségük egyáltalán nem használ szükségletei kielégítésére.

Szolnok, 2015. november 27.

1. sz. melléklet

A 2015. IV. NEGYEDÉVI MUNKAERŐ-GAZDÁLKODÁSI FELMÉRÉSBEN
RÉSZTVEVŐ SZERVEZETEK SZÁMA ÁGAZATOK ÉS LÉTSZÁM-KATEGÓRIÁK
SZERINT

TEÁOR	Létszám- kategória	Mikro		Kis		Közép		Nagy		Összesen	
		db	%	db	%	db	%	db	%	db	%
Mezőgazdaság, erdőgazdálkodás, halászat		19	10,0	30	13,7	14	10,8	1	3,8	64	11,3
Bányászat, kőfejtés		0	0,0	0	0,0	0	0,0	1	3,8	1	0,2
Feldolgozóipar		35	18,4	61	27,9	51	39,2	13	50,0	160	28,3
Villamosenergia-, gáz-, gőzellátás, légkondicionálás		0	0,0	0	0,0	0	0,0	0	0,0	0	0,0
Vízellátás; szennyvíz gyűjtése, kezelése, hulladék		0	0,0	7	3,2	5	3,8	2	7,7	14	2,5
Építőipar		20	10,5	24	11,0	2	1,5	0	0,0	46	8,1
Kereskedelem, gépjárműjavítás		52	27,4	39	17,8	6	4,6	0	0,0	97	17,2
Szállítás, raktározás		4	2,1	8	3,7	3	2,3	1	3,8	16	2,8
Szálláshely-szolgáltatás, vendéglátás		21	11,1	11	5,0	4	3,1	0	0,0	36	6,4
Információ, kommunikáció		5	2,6	0	0,0	0	0,0	0	0,0	5	0,9
Pénzügyi, biztosítási tevékenység		0	0,0	0	0,0	2	1,5	0	0,0	2	0,4
Ingatlanügyletek		7	3,7	7	3,2	3	2,3	0	0,0	17	3,0
Szakmai, tudományos, műszaki tevékenység		17	8,9	7	3,2	1	0,8	0	0,0	25	4,4
Adminisztratív és szolgáltatást támogató tevékenység		4	2,1	4	1,8	6	4,6	1	3,8	15	2,7
Közigazgatás, védelem; kötelező társadalombiztosítás		0	0,0	1	0,5	1	0,8	4	15,4	6	1,1
Oktatás		2	1,1	4	1,8	16	12,3	0	0,0	22	3,9
Humán-egészségügyi, szociális ellátás		1	0,5	8	3,7	10	7,7	3	11,5	22	3,9
Művészet, szórakoztatás, szabad idő		0	0,0	3	1,4	4	3,1	0	0,0	7	1,2
Egyéb szolgáltatás		3	1,6	5	2,3	2	1,5	0	0,0	10	1,8
Összesen		190	100,0	219	100,0	130	100,0	26	100,0	565	100,0

2.a. sz. melléklet

**A 2015. IV. NEGYEDÉVI MUNKAERŐ-GAZDÁLKODÁSI FELMÉRÉSBEN
RÉSZTVEVŐ SZERVEZETEK ÁLTAL FOGLALKOZTATOTTAK SZÁMA ÁGAZATOK
ÉS LÉTSZÁM-KATEGÓRIÁK SZERINT
(ÖSSZESEN)**

<i>TEÁOR</i>	<i>Létszám-kategória</i>		<i>Mikro</i>		<i>Kis</i>		<i>Közép</i>		<i>Nagy</i>		<i>Összesen</i>	
	<i>fő</i>	<i>%</i>	<i>fő</i>	<i>%</i>	<i>fő</i>	<i>%</i>	<i>fő</i>	<i>%</i>	<i>fő</i>	<i>%</i>	<i>fő</i>	<i>%</i>
Mezőgazdaság, erdőgazdálkodás, halászat	86	9,6	740	14,4	1 504	12,1	420	2,3	2 750	7,4		
Bányászat, kőfejtés	0	0,0	0	0,0	0	0,0	253	1,4	253	0,7		
Feldolgozóipar	175	19,4	1 495	29,0	4 569	36,7	8 955	48,5	15 194	41,1		
Villamosenergia-, gáz-, gőzellátás, légkondicionálás	0	0,0	0	0,0	0	0,0	0	0,0	0	0,0		
Vízellátás; szennyvíz gyűjtése, kezelése, hulladék	0	0,0	189	3,7	373	3,0	1 819	9,9	2 381	6,4		
Építőipar	84	9,3	429	8,3	124	1,0	0	0,0	637	1,7		
Kereskedelem, gépjárműjavítás	269	29,9	815	15,8	763	6,1	0	0,0	1 847	5,0		
Szállítás, raktározás	22	2,4	201	3,9	261	2,1	2 026	11,0	2 510	6,8		
Szálláshely-szolgáltatás, vendéglátás	92	10,2	180	3,5	320	2,6	0	0,0	592	1,6		
Információ, kommunikáció	15	1,7	0	0,0	0	0,0	0	0,0	15	0,0		
Pénzügyi, biztosítási tevékenység	0	0,0	0	0,0	299	2,4	0	0,0	299	0,8		
Ingatlanügyletek	37	4,1	165	3,2	250	2,0	0	0,0	452	1,2		
Szakmai, tudományos, műszaki tevékenység	66	7,3	191	3,7	101	0,8	0	0,0	358	1,0		
Adminisztratív és szolgáltatást támogató tevékenység	21	2,3	94	1,8	548	4,4	952	5,2	1 615	4,4		
Közigazgatás, védelem; kötelező társadalombiztosítás	0	0,0	37	0,7	231	1,9	1 587	8,6	1 855	5,0		
Oktatás	13	1,4	131	2,5	1 488	12,0	0	0,0	1 632	4,4		
Humán-egészségügyi, szociális ellátás	4	0,4	239	4,6	1 077	8,7	2 441	13,2	3 761	10,2		
Művészet, szórakoztatás, szabad idő	0	0,0	81	1,6	343	2,8	0	0,0	424	1,1		
Egyéb szolgáltatás	16	1,8	164	3,2	182	1,5	0	0,0	362	1,0		
Összesen	900	100,0	5 151	100,0	12 433	100,0	18 453	100,0	36 937	100,0		

2.b. sz. melléklet

**A 2015. IV. NEGYEDÉVI MUNKAERŐ-GAZDÁLKODÁSI FELMÉRÉSBEN
RÉSZTVEVŐ SZERVEZETEK ÁLTAL FOGLALKOZTATOTTAK SZÁMA ÁGAZATOK
ÉS LÉTSZÁM-KATEGÓRIÁK SZERINT
(KÖZFOGLALKOZTATÁS NÉLKÜL)**

<i>TEÁOR</i>	<i>Létszám-kategória</i>		<i>Mikro</i>		<i>Kis</i>		<i>Közép</i>		<i>Nagy</i>		<i>Összesen</i>	
	<i>fő</i>	<i>%</i>	<i>fő</i>	<i>%</i>	<i>fő</i>	<i>%</i>	<i>fő</i>	<i>%</i>	<i>fő</i>	<i>%</i>	<i>fő</i>	<i>%</i>
Mezőgazdaság, erdőgazdálkodás, halászat	82	9,2	730	14,4	1 504	12,6	144	0,9	2 460	7,1		
Bányászat, kőfejtés	0	0,0	0	0,0	0	0,0	253	1,5	253	0,7		
Feldolgozóipar	175	19,5	1 495	29,4	4 569	38,2	8 955	53,5	15 194	43,8		
Villamosenergia-, gáz-, gőzellátás, légkondicionálás	0	0,0	0	0,0	0	0,0	0	0,0	0	0,0		
Vízellátás; szennyvíz gyűjtése, kezelése, hulladék	0	0,0	189	3,7	294	2,5	1 795	10,7	2 278	6,6		
Építőipar	84	9,4	429	8,4	124	1,0	0	0,0	637	1,8		
Kereskedelem, gépjárműjavítás	269	30,0	815	16,0	763	6,4	0	0,0	1 847	5,3		
Szállítás, raktározás	22	2,5	201	4,0	261	2,2	2 026	12,1	2 510	7,2		
Szálláshely-szolgáltatás, vendéglátás	92	10,3	180	3,5	271	2,3	0	0,0	543	1,6		
Információ, kommunikáció	15	1,7	0	0,0	0	0,0	0	0,0	15	0,0		
Pénzügyi, biztosítási tevékenység	0	0,0	0	0,0	290	2,4	0	0,0	290	0,8		
Ingatlanügyletek	37	4,1	165	3,2	250	2,1	0	0,0	452	1,3		
Szakmai, tudományos, műszaki tevékenység	66	7,4	191	3,8	101	0,8	0	0,0	358	1,0		
Adminisztratív és szolgáltatást támogató tevékenység	21	2,3	94	1,8	548	4,6	952	5,7	1 615	4,7		
Közigazgatás, védelem; kötelező társadalombiztosítás	0	0,0	29	0,6	31	0,3	185	1,1	245	0,7		
Oktatás	13	1,5	128	2,5	1 439	12,0	0	0,0	1 580	4,6		
Humán-egészségügyi, szociális ellátás	4	0,4	215	4,2	1 035	8,6	2 441	14,6	3 695	10,6		
Művészet, szórakoztatás, szabad idő	0	0,0	72	1,4	304	2,5	0	0,0	376	1,1		
Egyéb szolgáltatás	16	1,8	151	3,0	182	1,5	0	0,0	349	1,0		
Összesen	896	100,0	5 084	100,0	11 966	100,0	16 751	100,0	34 697	100,0		

2.c. sz. melléklet

**A 2015. IV. NEGYEDÉVI MUNKAERŐ-GAZDÁLKODÁSI FELMÉRÉSBEN
RÉSZTVEVŐ SZERVEZETEK ÁLTAL FOGLALKOZTATOTTAK SZÁMA ÁGAZATOK
ÉS LÉTSZÁM-KATEGÓRIÁK SZERINT
(KÖZFOGLALKOZTATÁS)**

<i>TEÁOR</i>	<i>Létszám-kategória</i>		<i>Mikro</i>		<i>Kis</i>		<i>Közép</i>		<i>Nagy</i>		<i>Összesen</i>	
	<i>fő</i>	<i>%</i>	<i>fő</i>	<i>%</i>	<i>fő</i>	<i>%</i>	<i>fő</i>	<i>%</i>	<i>fő</i>	<i>%</i>	<i>fő</i>	<i>%</i>
Mezőgazdaság, erdőgazdálkodás, halászat	4	100,0	10	14,9	0	0,0	276	16,2	290	12,9		
Bányászat, kőfejtés	0	0,0	0	0,0	0	0,0	0	0,0	0	0,0		
Feldolgozóipar	0	0,0	0	0,0	0	0,0	0	0,0	0	0,0		
Villamosenergia-, gáz-, gőzellátás, légkondicionálás	0	0,0	0	0,0	0	0,0	0	0,0	0	0,0		
Vízellátás; szennyvíz gyűjtése, kezelése, hulladék	0	0,0	0	0,0	79	16,9	24	1,4	103	4,6		
Építőipar	0	0,0	0	0,0	0	0,0	0	0,0	0	0,0		
Kereskedelem, gépjárműjavítás	0	0,0	0	0,0	0	0,0	0	0,0	0	0,0		
Szállítás, raktározás	0	0,0	0	0,0	0	0,0	0	0,0	0	0,0		
Szálláshely-szolgáltatás, vendéglátás	0	0,0	0	0,0	49	10,5	0	0,0	49	2,2		
Információ, kommunikáció	0	0,0	0	0,0	0	0,0	0	0,0	0	0,0		
Pénzügyi, biztosítási tevékenység	0	0,0	0	0,0	9	1,9	0	0,0	9	0,4		
Ingatlanügyletek	0	0,0	0	0,0	0	0,0	0	0,0	0	0,0		
Szakmai, tudományos, műszaki tevékenység	0	0,0	0	0,0	0	0,0	0	0,0	0	0,0		
Adminisztratív és szolgáltatást támogató tevékenység	0	0,0	0	0,0	0	0,0	0	0,0	0	0,0		
Közigazgatás, védelem; kötelező társadalombiztosítás	0	0,0	8	11,9	200	42,8	1 402	82,4	1 610	71,9		
Oktatás	0	0,0	3	4,5	49	10,5	0	0,0	52	2,3		
Humán-egészségügyi, szociális ellátás	0	0,0	24	35,8	42	9,0	0	0,0	66	2,9		
Művészet, szórakoztatás, szabad idő	0	0,0	9	13,4	39	8,4	0	0,0	48	2,1		
Egyéb szolgáltatás	0	0,0	13	19,4	0	0,0	0	0,0	13	0,6		
Összesen	4	100,0	67	100,0	467	100,0	1 702	100,0	2 240	100,0		

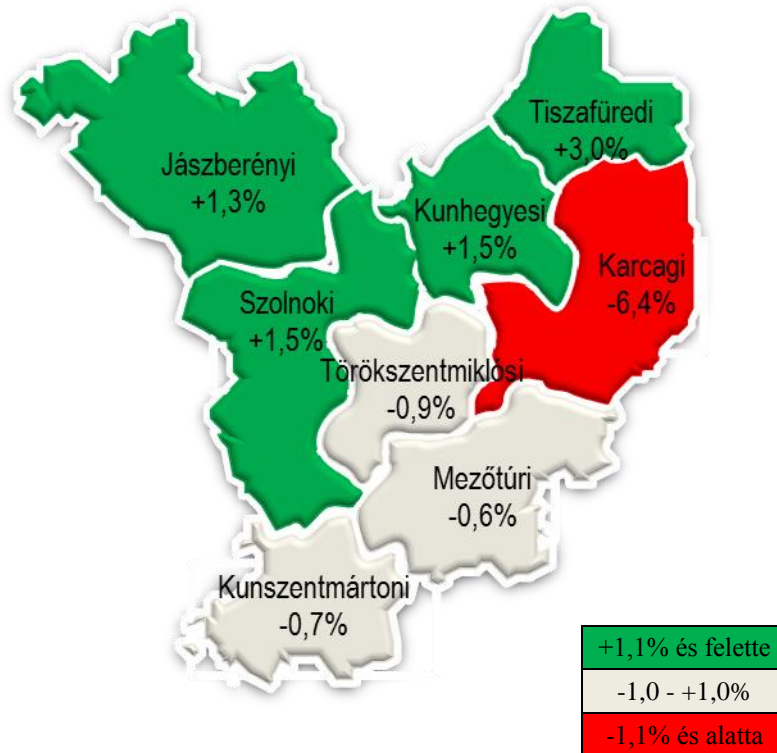
3. sz. melléklet

A 2015. IV. NEGYEDÉVI MUNKAERŐ-GAZDÁLKODÁSI FELMÉRÉSBEN
RÉSZTVEVŐ MUNKÁLTATÓK LÉTSZÁMADATAI MUNKAERŐ-PIACI
KÖRZETENKÉNT

	Jelenlegi létszám	Három hónap múlva várható létszám	Tizenkét hónap múlva várható létszám	Három hónap múlva várható létszám változása		Tizenkét hónap múlva várható létszám változása	
				(fő)	(%)	(fő)	(%)
Szolnoki Járási Hivatal	10 575	10 737	10 680	162	1,5	105	1,0
Jászberényi Járási Hivatal	11 434	11 583	11 609	149	1,3	175	1,5
Karcagi Járási Hivatal	4 144	3 877	4 065	-267	-6,4	-79	-1,9
Mezőtúri Járási Hivatal	3 692	3 670	3 683	-22	-0,6	-9	-0,2
Tiszafüredi Járási Hivatal	1 219	1 255	1 278	36	3,0	59	4,8
Törökszentmiklósi Járási Hivatal	2 785	2 759	2 856	-26	-0,9	71	2,5
Kunszentmártoni Járási Hivatal	1 947	1 934	2 001	-13	-0,7	54	2,8
Kunhegyesi Járási Hivatal	1 141	1 158	1 165	17	1,5	24	2,1
Jász-Nagykun-Szolnok megye	36 937	36 973	37 337	36	0,1	400	1,1

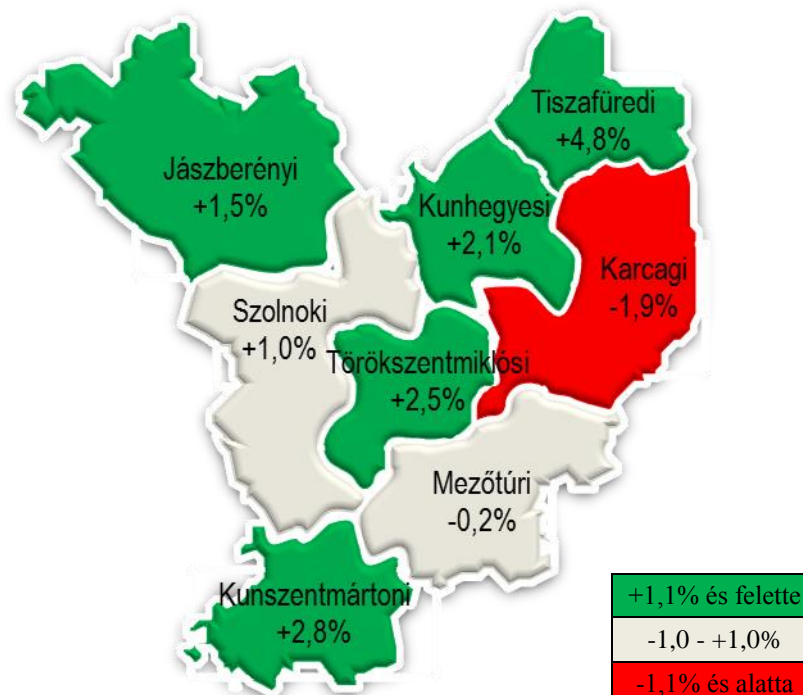
4. sz. melléklet

HÁROM HÓNAP MÚLVA VÁRHATÓ LÉTSZÁMVÁLTOZÁS KÖRZETENKÉNT



5. sz. melléklet

TIZENKÉT HÓNAP MÚLVA VÁRHATÓ LÉTSZÁMVÁLTOZÁS KÖRZETENKÉNT



6. sz. melléklet

A VÁLASZADÓKNÁL ALKALMAZOTT KÖZFOGLALKOZTATOTTAK JELENLEGI, VALAMINT HÁROM ÉS TIZENKÉT HÓNAP
MÚLVA VÁRHATÓ LÉTSZÁMA ÁGAZATOK ÉS LÉTSZÁM-KATEGÓRIÁK SZERINT

TEÁOR	Létszám- kategória	Mikro			Kis			Közép			Nagy			Összesen		
		2015. IV. n.év	+3 hó múlva	+12 hó múlva	2015. IV. n.év	+3 hó múlva	+12 hó múlva	2015. IV. n.év	+3 hó múlva	+12 hó múlva	2015. IV. n.év	+3 hó múlva	+12 hó múlva	2015. IV. n.év	+3 hó múlva	+12 hó múlva
Mezőgazdaság, erdőgazdálkodás, halászat		4	10	0	10	10	10	0	0	0	276	296	260	290	316	270
Bányászat, kőfejtés		0	0	0	0	0	0	0	0	0	0	0	0	0	0	0
Feldolgozóipar		0	0	0	0	0	0	0	0	0	0	0	0	0	0	0
Villamos-energia-, gáz-, gőzellátás, légkondicionálás		0	0	0	0	0	0	0	0	0	0	0	0	0	0	0
Vízellátás; szennyvíz gyűjtése, kezelése, hulladék		0	0	0	0	0	0	79	70	88	24	24	30	103	94	118
Építőipar		0	0	0	0	0	0	0	0	0	0	0	0	0	0	0
Kereskedelem, gépjárműjavítás		0	0	0	0	0	0	0	0	0	0	0	0	0	0	0
Szállítás, raktározás		0	0	0	0	0	0	0	0	0	0	0	0	0	0	0
Szálláshely-szolgáltatás, vendéglátás		0	0	0	0	0	0	49	35	50	0	0	0	49	35	50
Információ, kommunikáció		0	0	0	0	0	0	0	0	0	0	0	0	0	0	0
Pénzügyi, biztosítási tevékenység		0	0	0	0	0	0	9	9	9	0	0	0	9	9	9
Ingtatlanügyletek		0	0	0	0	0	0	0	0	0	0	0	0	0	0	0
Szakmai, tudományos, műszaki tevékenység		0	0	0	0	0	0	0	0	0	0	0	0	0	0	0
Adminisztratív és szolgáltatást támogató tev.		0	0	0	0	0	0	0	0	0	0	0	0	0	0	0
Közigazgatás, védelem; kötelező társ.biztosítás		0	0	0	8	6	12	200	200	200	1402	1190	1268	1610	1396	1480
Oktatás		0	0	0	3	4	3	49	33	45	0	0	0	52	37	48
Humán-egészségügyi, szociális ellátás		0	0	0	24	21	23	42	25	54	0	0	0	66	46	77
Művészet, szórakoztatás, szabad idő		0	0	0	9	9	0	39	16	20	0	0	0	48	25	20
Egyéb szolgáltatás		0	0	0	13	3	15	0	0	0	0	0	0	13	3	15
Összesen		4	10	0	67	53	63	467	388	466	1702	1510	1558	2240	1961	2087

MÓDSZERTANI MEGJEGYZÉSEK

1. A negyedéves munkaerő-gazdálkodási felmérés

A negyedéves munkaerő-gazdálkodási felmérés (NMF), 2005-től szerepel a NFSZ eszköztárában, annak legjelentősebb saját adatgyűjtése.

A 2015. IV. negyedéves munkaerő-gazdálkodási felmérés adatfelvétel időszaka 2015. október 1-19. között volt. A kérdőívben a munkáltatók a 2015. szeptember 30-ai statisztikai állományi létszámukat közölték és ehhez képest adták meg a várható létszámmozgást.

A negyedéves munkaerő-gazdálkodási felmérés elsődleges célja a megszólított gazdasági szervezetek és a járási hivatalok foglalkoztatási osztályai közötti munkakapcsolat erősítése: a cégek várható munkaerő-keresletére történő gyors reagálás, illetve a várható létszámcsökkentések révén érintett dolgozók mielőbbi munkába helyezése. Másodlagos célja a munkaerő-piaci folyamatok iránt érdeklődő pályaválasztók, munkavállalók, foglalkoztatók és beruházók tájékoztatása, a döntési folyamatok segítése.

2. A KSH fogalmi rendszere (Munkaerő-felmérés fogalmai)

A **gazdasági aktivitás** arra ad választ, hogy a megkérdezett személy miként vesz részt a társadalmi munkamegosztásban, rendelkezik-e saját jövedelemmel vagy sem, illetve jövedelmét munkával szerzi vagy egyéb módon. Ezek alapján beszélünk gazdaságilag aktív, illetve gazdaságilag nem aktív népességről. A gazdaságilag aktív népesség fogalma azokat a személyeket foglalja magában, akik egy meghatározott időszak alatt, az ILO javaslatának megfelelően az előző egy hét alatt legalább egy órányi munkát végeztek. A gazdaságilag nem aktív népességen pedig kortól függetlenül mindazokat értjük, akik egyetlen órát sem dolgoztak az elmúlt héten.

A következő főbb csoportokat különböztetjük meg:

- gazdaságilag aktív népesség, ezen belül: foglalkoztatottak, munkanélküliek,
- gazdaságilag nem aktív népesség, ezen belül: inaktív keresők, eltartottak.

Gazdaságilag aktívak (gazdaságilag aktív népesség) a munkaerőpiacon megjelenők, vagyis a foglalkoztatottak és a munkanélküliek együtt.

Gazdaságilag nem aktívak azok, akik nem sorolhatók be sem a foglalkoztatottak, sem a munkanélküliek csoportjába. Ők a vonatkozási héten nem dolgoztak, illetve nem volt rendszeres, jövedelmet biztosító munkájuk, és nem is kerestek munkát, vagy kerestek, de nem tudtak volna munkába állni.

Foglalkoztatott, aki a referencia-időszakban (ún. vonatkozási héten), legalább 1 óra, jövedelmet biztosító munkát végzett, vagy munkájától csak átmenetileg (szabadság, betegség stb. miatt) volt távol. A gyermekgondozási díjban (gyed), gyermekgondozási segélyben (gyes) részesülők gazdasági aktivitása a vonatkozási héten végzett tevékenységük alapján kerül meghatározásra. A munkaerő-felmérésre vonatkozó Eurostat-ajánlások alapján a sorkatonák, mint intézeti népesség nem tartoznak a felvétel körébe.

Munkanélkülinek tekintendő az a személy, akire egyidejűleg érvényesek a következő feltételek:

- az adott héten nem dolgozott (s nincs olyan munkája, amelytől átmenetileg távol volt),
- aktívan keresett munkát a kikérdezést megelőző négy hét folyamán,
- rendelkezésre áll, azaz két héten belül munkába tudna állni, ha találna megfelelő állást vagy talált már munkát, ahol 30 napon belül dolgozni kezd.

Az **aktivitási arány** a gazdaságilag aktívak aránya a népességben belül.

A **foglalkoztatási ráta** a foglalkoztatottaknak a népességhez viszonyított aránya.

A **munkanélküliségi ráta** a munkanélkülieknek a gazdaságilag aktív népességben belüli aránya.

(Forrás: www.ksh.hu)

3. A NFSZ fogalmi rendszere

Álláskereső: az a személy, aki

1. a munkaviszony létesítéséhez szükséges feltételekkel rendelkezik, és
2. oktatási intézmény nappali tagozatán nem folytat tanulmányokat, és
3. öregségi nyugdíjra nem jogosult, valamint rehabilitációs járadékban nem részesül és
4. az alkalmi foglalkoztatásnak minősülő munkaviszony kivételével munkaviszonyban nem áll, és egyéb kereső tevékenységet sem folytat, és
5. elhelyezkedése érdekében az állami foglalkoztatási szervvel együttműködik, és akit
6. az állami foglalkoztatási szerv álláskeresőként nyilvántart.

(Forrás: 1991. évi IV. törvény)