

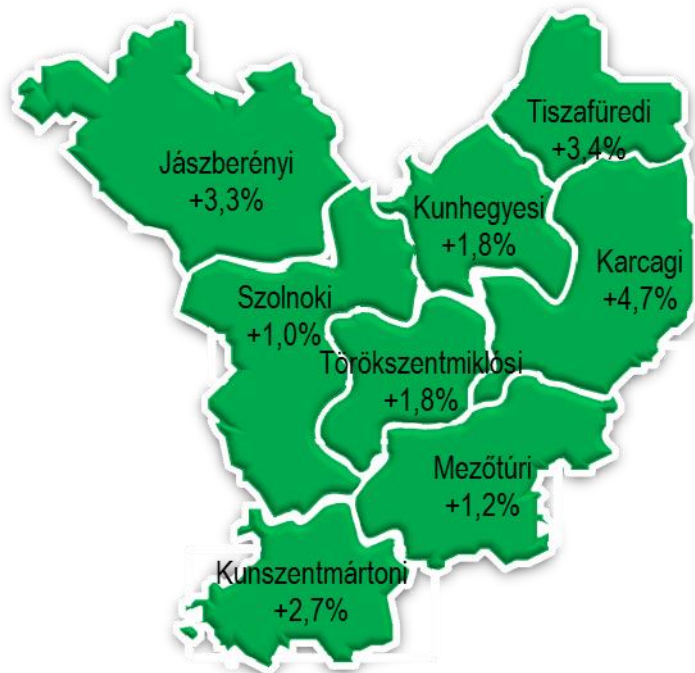
JÁSZ-NAGYKUN-SZOLNOK MEGYEI
KORMÁNYHIVATAL

JÁSZ-NAGYKUN-SZOLNOK MEGYE

2016. II. NEGYEDÉVES

MUNKAERŐ-GAZDÁLKODÁSI FELMÉRÉSÉNEK EREDMÉNYEI

A három hónap múlva várható létszámváltozás körzetenként



Szolnok, 2016. május

Foglalkoztatási Főosztály

BEVEZETÉS

A negyedéves munkaerő-gazdálkodási felmérés (NMF) 2016-ban 11 éve szerepel a Nemzeti Foglalkoztatási Szolgálat (NFSZ) eszköztárában. Az adatgyűjtés a megyék teljes körére kiterjed. Célja, hogy gyors, részletes és aktuális munkaerő-piaci információkat nyerjünk a térség gazdasági szervezeteitől.

A rendszeres (negyedévenkénti) adatszolgáltatás képet ad a következő három hónap várható munkaerőforgalmának alakulásáról, valamint előrejelzi egy évre a létszámváltozás tendenciáját. A felmérés minden negyedévben egy olyan aktuális kérdéscsoporttal egészül ki (rotációs módon), amelyben a foglalkoztatási szolgálat a munkáltatók véleményére kíváncsi döntéseinek megalapozása érdekében. Ebben a negyedévben az atipikus foglalkoztatási formákról kérdeztük meg a munkáltatókat.

JÁSZ-NAGYKUN-SZOLNOK MEGYE FOGLALKOZTATÁSI HELYZETE A KSH ADATAI ALAPJÁN (2016. I. NEGYEDÉV)

Jász-Nagykun-Szolnok megyében a KSH negyedéves munkaerő-felmérése alapján a 15-74 éves népességbe 2016. I. negyedévében 285,5 ezren tartoztak, számuk egy év alatt 1,1%-kal csökkent. Közöttük 168,0 ezren voltak gazdaságilag aktívak, az előző évnél 1,1 ezer fővel, 0,7%-kal többen. Az aktivitási arány (a gazdaságilag aktívak aránya a 15-74 éves népességhez) emiatt egy év alatt 1,0 százalékponttal javult, 58,8%-ot tett ki, mely az országos aránytól 1,5 százalékponttal elmaradt.

A megyében az év első negyedévében 155,0 ezer főt, a 15-74 éves népesség 54,3%-át foglalkoztatták. A foglalkoztatási ráta egy év alatt 0,7 százalékponttal emelkedett, de 2,4 százalékponttal elmaradt az országos átlagtól. A KSH fogalomrendszere szerinti (*lásd Módszertani megjegyzések*) munkanélküliek csoportjába 13,0 ezren tartoztak, számuk egy év alatt 0,8 ezer fővel, 6,6%-kal emelkedett. Ennek következtében a munkanélküliségi ráta 0,4 százalékponttal, 7,7%-ra nőtt, ami az országos 6,0%-os átlagnál 1,7 százalékponttal magasabb adat.

A fenti, negyedéves adatok azt mutatják, hogy a megyében javult a gazdasági aktivitás, azaz kevesebben vallották magukat teljesen inaktívnak, helyette többen dolgoztak, vagy kerestek aktívan állást, aminek köszönhetően javult a foglalkoztatási arány is, de emelkedett a(z aktív) munkanélküliség is.

KSH negyedéves munkaerő-felmérése alapján (15-74 év)	2015.	2016.	2016. évi változás 2015-höz képest	
	I. negyedév			
Foglalkoztatottak (1000 fő)	154,7	155,0	0,3 ezer fő	0,2%
Munkanélküliek (1000 fő)	12,2	13,0	0,8 ezer fő	6,6%
Gazdaságilag aktívak (1000 fő)	166,9	168,0	1,1 ezer fő	0,7%
Gazdaságilag inaktívak (1000 fő)	121,9	117,5	-4,4 ezer fő	-3,6%
Foglalkoztatási arány (%)	53,6	54,3	0,7 %-pont	
Munkanélküliségi ráta (%)	7,3	7,7	0,4 %-pont	
Aktivitási arány (%)	57,8	58,8	1,0 %-pont	

Az év első negyedévében a teljes munkaidőben foglalkoztatottak havi bruttó átlagkeresete 200 366 forint volt (az országos átlagnál mintegy 53,5 ezer forinttal kevesebb), 6,1%-os éves növekedést követően.

A NYILVÁNTARTOTT ÁLLÁSKERESŐK HELYZETE JÁSZ-NAGYKUN-SZOLNOK MEGYÉBEN (2016. I. NEGYEDÉV)

Jász-Nagykun-Szolnok megyében a nyilvántartott álláskeresők száma 2016. I. negyedévben átlagosan 21 851 fő volt, 4,3%-kal (970 fővel) alacsonyabb, mint az előző év azonos időszakában.

Az álláskeresők nemenkénti összetételében némileg csökkent a férfiak aránya, miután számuk a nőkénel gyorsabban mérséklődött egy év alatt. A nyilvántartottak 48,9%-a volt férfi, ez átlagosan 10 681 főt jelent, míg a 11 170 nő a teljes létszám 51,1%-át tette ki. Az állománycsoportokat vizsgálva a fizikai foglalkozásúak aránya 88,2%-os volt, ez az előző évinél 0,3 százalékponttal magasabb. A szellemi foglalkozásúak aránya 11,8%-ot tett ki a negyedéves átlagban. Életkor szerint vizsgálva a kiemelten kezelt 25 éven aluliak csoportjába 3 456 fő tartozott, számuk 7,3%-kal csökkent. Az 50 éven felüliek körébe tartozó 6 136 fő ugyanakkor 2,3%-kal, 135 fővel több, mint az előző év első negyedévének átlagos adata.

Az álláskeresők 56,5%-a iskolai végzettsége alapján szakképzetlennek számított 2016. I. negyedéves átlagában, ami az országos aránynál 3,4 százalékponttal magasabb. Számuk 12 342 fő volt, az előző év azonos időszakához képest 3,1%-kal alacsonyabb, arányuk 0,7 százalékponttal nőtt. Többségük legfeljebb általános iskolai végzettséggel keresett állást (10 511 fő), míg gimnáziumi érettségivel 1 831 fő rendelkezett. A legfeljebb általános iskolai végzettségűek száma egy év alatt 2,2%-kal csökkent, míg a gimnáziumot végzőké 7,9%-kal. Szakképzettséggel átlagosan 9 509-en kerestek állást, a teljes létszám 43,5%-a. Közülük 669-en rendelkeztek felsőfokú végzettséggel, az ő számuk 1,1%-kal csökkent egy év alatt.

A nyilvántartott 2 320 fő pályakezdő összlétszámhoz viszonyított aránya 10,6%-ot tett ki, miután számuk 14,6%-kal csökkent egy év alatt. Arányuk 1,3 százalékponttal mérséklődött, és lényegében megegyezett az országos átlaggal. A pályakezdők közül 76-an felsőfokú végzettséggel rendelkeztek, az ő számuk 17,6%-kal, 16 fővel volt kevesebb az előző év hasonló időszakának adatánál.

A nyilvántartottak 26,0%-a, 5 673 fő keresett egy évnél hosszabb ideje állást, ami az országos átlagnak megfelelő arány. Számuk egy év alatt 8,8%-kal emelkedett, arányuk így 3,1 százalékponttal nőtt.

Az álláskeresők közül 11 338 fő kapott valamilyen ellátást, a teljes létszám 51,9%-a, szemben a 2015. I. negyedéves 48,7%-kal. Bár az álláskeresők száma csökkent, az ellátásban részesülőké emelkedett 213 fővel. Foglalkoztatást helyettesítő támogatást 7 655 fő (-99 fő, -1,3%) kapott, járadék típusút 2 548 fő (+93 fő, +3,8%), segély típusút 1 063 fő (+244 fő, +29,8%), míg rendszeres szociális segélyben 72 álláskereső részesült.

Az év első három hónapja során összesen 11 417 fő kérte nyilvántartásba vételét, közülük mindössze 681-en első alkalommal (a belépőkön belüli arányuk 6,0%). A nyilvántartásból kilépők száma ugyanebben az időszakban 8 101 fő volt, így a belépés-kilépés egyenlege +3 316 fős volt, vagyis március végén ennyivel többen szerepeltek a nyilvántartásban, mint az év elején – ebben jelentős szerepe van a március hónapban befejeződött közfoglalkoztatási programoknak, amelyben résztvevőket a hónap végén, illetve április elején közvetítették ki az újonnan induló programokba.

A negyedévben összesen 15 622 új álláshelyet jelentettek be a munkáltatók a megyében. Az állásbejelentések száma 19,2%-kal volt magasabb, mint 2015. hasonló időszaki adata. A bejelentések közül 14 240 támogatott álláshelyre irányult, ebből 13 517 közfoglalkoztatásra. A közfoglalkoztatási állásbejelentések száma jelentősen, 28,4%-kal magasabb az előző év első negyedéves adatnál. A nem támogatott, piaci álláshelyek száma 1 382 volt, ami 40,3%-kal alacsonyabb az előző évi adatnál – 2015. első negyedévében egy jelentős régiós munkáltató miatt kiugróan magas volt a piaci állásbejelentések száma, ehhez viszonyítva magyarázható a visszaesés.

A FELMÉRÉSBE BEVONT MUNKÁLTATÓK ÖSSZETÉTELE

A 2016. II. negyedéves munkaerő-gazdálkodási felmérésében a 685 megkeresett vállalkozástól 561 kitöltött kérdőív érkezett vissza, és került feldolgozásra (a válaszadási arány 81,9%-os). A válaszadók 1,1%-át adják a megyében regisztrált 52 018 vállalatnak (KSH, 2016. március 31-ei adat).

A válaszadókat méret szerint kategorizálva azok 74,2%-a mikro- vagy kisvállalkozás volt. Közepes méretűnek 21,4%-uk számított, míg a nagyvállalatok 4,5%-ot képviseltek.

A válaszadók száma vállalati méret és térség szerint (2016. II. negyedév)

	<i>Szolnoki</i>	<i>Jász-berényi</i>	<i>Karcagi</i>	<i>Mezőtúri</i>	<i>Tisza-füredi</i>	<i>Török-szent-miklósi</i>	<i>Kun-szent-mártoni</i>	<i>Kun-hegyesi</i>	<i>Jász-Nagykun-Szolnok</i>
	<i>(db)</i>								
Mikro	24	33	14	12	30	15	30	35	193
Kis	48	45	24	24	17	24	21	20	223
Közép	24	30	12	18	9	11	9	7	120
Nagy	7	7	5	4	0	2	0	0	25
Összesen	103	115	55	58	56	52	60	62	561
	<i>(%)</i>								
Mikro	23,3	28,7	25,5	20,7	53,6	28,8	50,0	56,5	34,4
Kis	46,6	39,1	43,6	41,4	30,4	46,2	35,0	32,3	39,8
Közép	23,3	26,1	21,8	31,0	16,1	21,2	15,0	11,3	21,4
Nagy	6,8	6,1	9,1	6,9	0,0	3,8	0,0	0,0	4,5
Összesen	100,0	100,0	100,0	100,0	100,0	100,0	100,0	100,0	100,0

A munkaerő-gazdálkodási felmérésben résztvevő cégek ágazati megoszlása lényegesen nem változott a korábbi negyedévekhez képest, hiszen az adatok összehasonlíthatósága érdekében a foglalkoztatási osztályok munkatársai negyedévről-negyedévre igyekeznek ugyanazokat, vagy hasonló jellegű partner cégeket felkeresni a kérdőívvel.

A válaszolók legnagyobb hányada a feldolgozóiparba tartozott (27,5%). Összesen 154 cég tevékenykedett ebben az ágban, közülük 38 fémalapanyag, fémfeldolgozással, 32 élelmiszer, ital, dohánytermék-feldolgozással foglalkozott. A feldolgozóiparon kívül még a kereskedelem, gépjárműjavítás 86 munkáltatója (15,3%), a mezőgazdaság, erdőgazdálkodás 62 válaszadója (11,1%), valamint az építőipar 47 (8,4%) és a szálláshely, vendéglátás 42 (7,5%) szervezete képviselt jelentősebb arányt.

Létszám-kategóriákra lebontva a mikrovállalatok körében az átlagnál magasabb volt a kereskedelmi, az építőipari és a vendéglátásba tartozó vállalkozások részesedése, a közepeseknél az oktatás és a feldolgozóipar szerepelt jelentősen nagyobb súllyal. A nagyvállalatok 44,0%-a a feldolgozóiparba tartozott, de az átlagosnál nagyobb volt körükben

a humán-egészségügy, szociális ellátás, és a közigazgatás, védelem, kötelező társadalombiztosítás ágazatok részesedése is. (1. sz. melléklet)

A negyedéves munkaerő-gazdálkodási felmérés ágazati reprezentációja

	Nemzetgazdasági ág	Alkalmazásban állók száma *	A megkérdezett cégeknél foglal- koztatottak száma	Repre- zentá- ciós
		2016. március	2016. március 31.	arány, %
A	Mezőgazdaság, erdőgazd., halászat	4 505	2 527	56,1
B-E	Ipar összesen	33 969	16 744	49,3
C	ebből: Feldolgozóipar	30 975	15 495	50,0
F	Építőipar	4 072	571	14,0
G	Kereskedelem, gépjárműjavítás	8 199	1 556	19,0
H	Szállítás, raktározás	3 979	2 469	62,1
I	Szálláshely-szolgáltatás, vendéglátás	1 234	710	57,5
J	Információ, kommunikáció	168	26	15,5
K	Pénzügyi, biztosítási tevékenység	474	204	43,0
L	Ingatlanügyletek	647	403	62,3
M	Szakmai, tudományos, műszaki tev.	988	328	33,2
N	Adminisztratív és szolgáltatást támogató tevékenység	2 738	1 763	64,4
O	Közigazgatás, védelem; kötelező társadalombiztosítás	7 814	2 438	31,2
P	Oktatás	7 877	3 432	43,6
Q	Humán-egészségügyi, szociális ellátás	16 016	3 605	22,5
R-U	Művészet, szórakoztatás; Egyéb szolg.; Háztartás m.adói tev.e; Ter. kívüli szerv.	1 052	744	70,7
A-U	Összesen:	93 732	37 520	40,0

*Nem teljes munkaidő esetén legalább 60 munkaóra teljesítés (forrás: KSH – Tájékoztató adatbázis)

A KSH 2016. márciusi adatai alapján a megyében a 4 fő fölötti vállalkozások és a központi és helyi költségvetés szervezetei, társadalombiztosítás és kijelölt non-profit szervezeteknél teljes- vagy részmunkaidőben alkalmazásban állók száma 93 732 fő volt. A válaszadó cégeknél foglalkoztatott létszám ezzel szemben 37 520 főt tett ki, ami 40,0%-os reprezentációs arány. A szállítás, raktározás, az ingatlanügyletek, az adminisztratív tevékenysége, a mezőgazdaság és az ipar területén az átlagnál jelentősen magasabb bevonási arányt sikerült elérni. Az információ, kommunikáció területén ugyanakkor az átlagnál jóval kisebb, 15,5%-os arányban fedi le a válaszadóknál foglalkoztatottak száma az összes alkalmazásban állók létszámát.

A felmérésben részt vevő cégek alkalmazottainak 41,3%-a, 15 495 fő a feldolgozóiparban dolgozott. Ezen belül 6,8 ezren villamos berendezés gyártásával, 2,1 ezren fémalapanyag és fémfeldolgozási termék gyártásával, 1,9 ezren élelmiszer, ital, dohánytermék előállításával, 1,2 ezren pedig gumi-, műanyag termék gyártással foglalkoztak. A feldolgozóipar mellett jelentősebb, 3,6 ezer fős létszámmal szerepelt a humán-egészségügy, szociális ellátás, 3,4 ezres létszámmal az oktatás, valamint 2,4-2,5 ezres létszámmal a mezőgazdaság, a szállítás, raktározás, és a közigazgatás ágazat. (2.a. sz. melléklet)

A második negyedéves munkaerő-gazdálkodási felmérésben részt vevő adatszolgáltatók dolgozói létszámának vállalati méret szerinti összetétele – a sokévi tapasztalatnak megfelelően – merőben eltér a válaszoló szervezetek azonos megbontásától. Míg a vállalatok számát tekintve a mikro- és kisvállalkozások súlya volt tapasztalható, addig ők a teljes létszámnak mindössze a 16,5%-át foglalkoztatták. Az alkalmazotti létszám több mint fele

(51,2%-a) a nagyvállalkozásoknál állt munkában, ettől elmaradt a közepes vállalatok által foglalkoztatottak aránya (32,3%).

A KÖVETKEZŐ HÁROM HÓNAP VÁRható TENDENCIÁI

A következő három hónapra vonatkozóan várható létszámukban bővülést jelöltek meg a munkáltatók. A megyében 2016. június végéig tervezett létszám-bővítések és -leépítések hatására a felmérésben résztvevő vállalatoknál foglalkoztatottak száma 901 fővel fog nőni, ami 2,4%-os létszámemelkedést jelent. Az egyenleg 1 604 fő felvételéből és 703 fő elbocsátásából fog adódni.

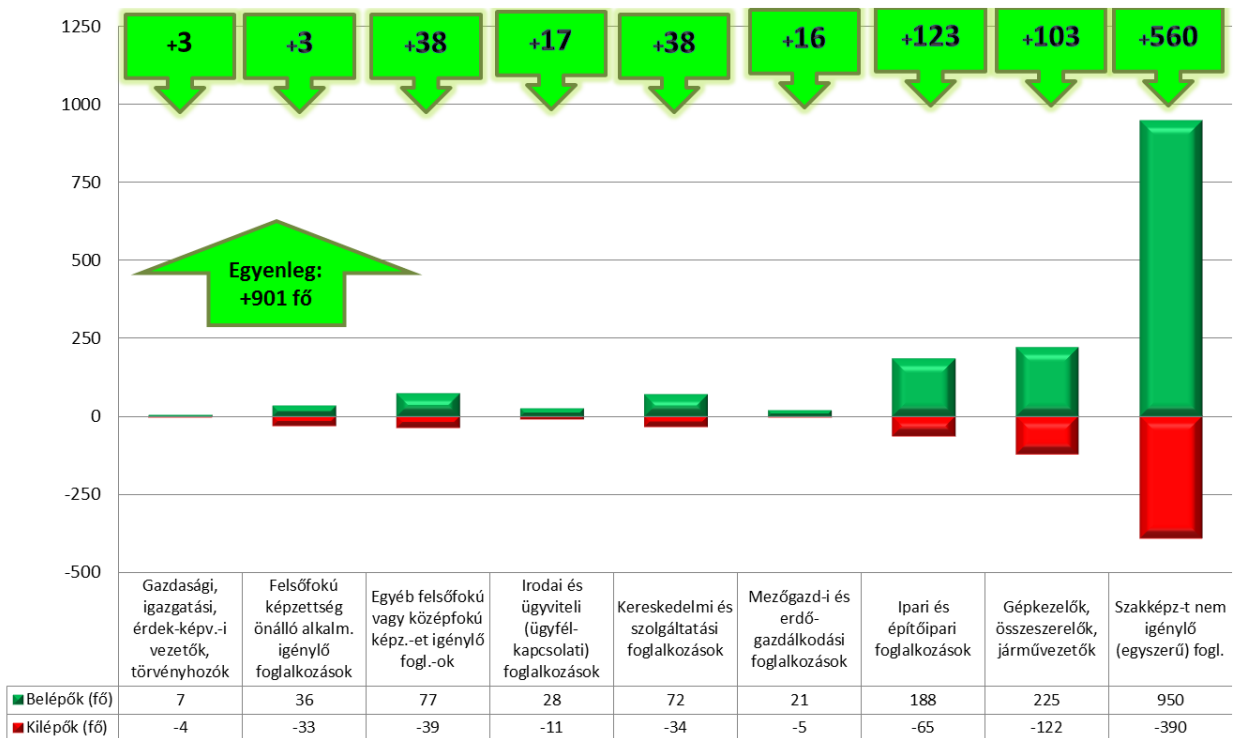
A bevont szervezetek 66,0%-a (370 cég) nem tervezett változást három hónapos időtávon. Növekedést 159 cég, a válaszolók 28,3%-a tervezett, ezzel szemben csökkenésre 32 válaszadó számított (5,7%). Ágazati bontás szerint minden gazdasági ágban a stagnálásra számító cégek voltak a többségben, emellett minden ágazatban magasabb volt a növekedést tervezők aránya a csökkenést tervezőkénél. A változás létszám-vonzatát tekintve a legnagyobb növekedés a feldolgozóiparban várható, ahol 3 hónap alatt 309 fős létszámemelkedésre számítanak, de jelentősnek számít az adminisztratív, szolgáltatást támogató tevékenységet végző vállalkozások 182 fős létszám-többlete is. Csökkenésre egyik gazdasági ágazatban sem lehet számítani a válaszadók előrejelzései alapján.

Ahogy a korábbi negyedévekben is lenni szokott, így az aktuális negyedévben is a vállalati nagyság növekedésével csökkent a válaszadók között a stagnálást előrejelzők aránya. Míg a mikro- és kisvállalkozások túlnyomó többsége (75,6% a mikro, 69,1% a kisvállalkozásoknál) nem tervezett változást, addig a közepes méretűeknél ez az arány már csak 51,7%, a nagyvállalkozásoknál pedig 32,0% volt. Minden méretcsoportban jelentősen nagyobb volt a növekedést jelzők aránya, mint a csökkenést prognosztizálóké, a nagyvállalkozásoknál a cégek több mint fele (52,0%) a létszámuk emelkedésére számított.

A megye összes körzetében emelkedést jeleztek a válaszolók, ennek mértéke +1,0% (Szolnok) és +4,7% (Karcag) között alakult. (3., 4. sz. melléklet)

Az adatszolgáltató munkáltatók minden FEOR-csoportban létszámemelkedést jeleztek előre. Legnagyobb létszámú, 560 fős emelkedés a negyedév végéig a szakképzettséget nem igénylő, egyszerű foglalkozások körében várható, de a gépkezelők, összeszerelők, járművezetők, valamint az ipari, építőipari foglalkozások körében is meghaladja a 100 főt a tervezett létszámfelvételi többlet.

A 3 hónap múlva várható ki- és belépési forgalom FEOR 2008 bontás szerint (fő)



A KERESETT ÉS TÚLKÍNÁLATI FOGLALKOZÁSOK BEMUTATÁSA

A negyedéves munkaerő-gazdálkodási felmérés lehetőséget ad a járási osztályokon dolgozó munkatársaknak az elkövetkező 3 hónap munkaerőmozgásának szakmánkénti megismerésére. A választ adó szervezetek megjelölik azokat a szakmákat, amelyeknél létszámcsökkentést, vagy létszám bővítést terveznek.

A 2016. II. negyedéves megkérdezés során előre jelzett háromhavi létszámváltozás a megyében 110 munkakört érint, azaz a be- és kilépő forgalom ennyi munkakör esetében eredményezi a létszám valamilyen irányú változását, túlnyomó többségükönél azonban 10 fő alatti mozgás várható.

A be- és kilépők egyenlege 19 szakmában éri el abszolút értékben a 10 főt, és ezen szakmák mindegyikében felvételi többlet lesz várható a negyedév végéig. Tíz főt meghaladó létszámcsökkenést egy szakmában sem jelöltek meg a munkáltatók.

Szakmák, melyek esetében legalább 10 fős létszámmozgás várható 3 hónapon belül

<i>Szakma megnevezése</i>	<i>Belépő (fő)</i>	<i>Kilépő (fő)</i>	<i>Egyenleg</i>
Egyszerű ipari foglalkozású	413	163	250
Egyéb, máshova nem sorolható egyszerű szolg.-i és száll.-i fogl.	389	170	219
Tehergépkocsi-vezető, kamionsofőr	57	14	43
Hegesztő, lángvágó	42	4	38
Egyéb termék-összeszerelő	54	21	33
Egyéb takarító és kiegészítő	34	6	28
Rakodómunkás	51	29	22
Egyéb, máshova nem sorolható szolgáltatási foglalkozású	16	0	16
Kőműves	18	2	16
Egyéb egyszerű építőipari foglalkozású	15	0	15
Forgácsoló	20	6	14
Szabó, varró	16	4	12
Mezőgazdasági, erdőgazdasági, növényvédő gép kezelője	13	2	11
Targoncavezető	14	3	11
Oktatási asszisztens	12	2	10
Szarvasmarha-, ló-, sertés-, juhtartó és –tenyésztő	13	3	10
Mezőgazdasági és ipari gép (motor) karbantartója, javítója	24	14	10
Egyszerű mezőgazdasági foglalkozású	11	1	10
Konyhai kiegészítő	15	5	10

AZ EGY ÉV MÚLVA VÁRHATÓ TENDENCIÁK

Tizenkét hónapos távlatban a negyedéveshez hasonlóan emelkedő állományi létszámra számítanak a munkáltatók. A náluk alkalmazásban állók száma 800 fős (2,1%-os) emelkedés után 38 320 főre fog módosulni.

Egy éven belül a mezőgazdaságban 125 fős, 4,9%-os, a közigazgatásban pedig 101 fős, 4,1%-os csökkenés várható. Ezzel szemben a feldolgozóiparba tartozó munkáltatók összesen 402 fős, 2,6%-os létszámemelkedésre számítanak 12 hónap távlatában, emellett az adminisztratív, szolgáltatást támogató tevékenységet végző vállalatoknál is 254 fővel, 14,4%-kal magasabb létszámot prognosztizáltak, illetve az oktatás területéről is 177 fős, 5,2%-os növekedésre számítanak a válaszadó munkáltatók.

A megye térségei közül egyedül Karcagon várható létszámcsökkenés egy éven belül, Mezőtúron stagnálásra, a többi térségben pedig a létszámuk növekedésére számítanak a válaszolók. (3., 5. sz. melléklet)

KÖZFOGLALKOZTATÁS

A negyedéves felmérésben a közfoglalkoztatás keretében alkalmazott jelenlegi, valamint a három és tizenkét hónap múlva várható létszámról is szolgáltatott információkat a munkáltatók. A megkérdezett cégeknél foglalkoztatott 37 520 főből 2 509-et alkalmaztak március 31-én ilyen foglalkoztatási formában, a teljes létszám 6,7%-át.

A közfoglalkoztatottak létszámának 68,2%-át a közigazgatás, védelem, kötelező társadalombiztosítás gazdasági ágazatban alkalmazták, ezen kívül még a mezőgazdaság és a vízellátás, hulladékgyűjtés számított jelentősebb közfoglalkoztatónak. A második negyedév végéig a közfoglalkoztatottak száma 7,2%-kal nőni fog a megkérdezett cégeknél, 2 679 főre, míg egy év múlva a válaszadók 12,8%-os létszámcsökkenésre számítanak, azaz összesen 2 189 főt terveznek majd ilyen módon foglalkoztatni. (6. sz. melléklet)

ATÍPIKUS FOGLALKOZTATÁSI FORMÁK

A negyedéves munkaerő-gazdálkodási felmérés keretén belül a 4. számú – negyedévenként változó tartalmú – kérdésnél ezúttal arról kérdeztük az adatszolgáltatókat, hogy melyik atipikus foglalkoztatási formákat alkalmazzák a következő negyedévben. A felsorolt foglalkoztatási formák közül kellett megjelölni azokat, amiket biztosan, talán, vagy biztosan nem alkalmazzák.

	<i>Biztosan alkalmazná</i>	<i>Talán</i>	<i>Biztosan nem alkalmazná</i>	<i>Nem tudja / Nem válaszolt</i>
Részmunkaidős foglalkoztatás	114	154	47	246
Munkaerő-kölcsönzés	17	47	233	264
Táv munka	2	22	270	267
Önfoglalkoztatás	8	43	239	271
Bedolgozói jogviszony	4	21	267	269
Megbízási szerződés	32	132	136	261
Alkalmi, vagy szezonális/egyszerűsített fogl.	129	125	71	236
Határozott idejű munkaszerződéssel való fogl.	173	141	37	210

A korábbi évek hasonló tartalmú kérdéseire adott válaszoknak megfelelően a jelenlegi felmérésben is a határozott idejű szerződés bizonyult a legnépszerűbbnek, ez kapta a legtöbb „biztosan alkalmazná” véleményt, de szintén kedvelt forma volt a részmunkaidős foglalkoztatás és az alkalmi, egyszerűsített foglalkoztatás. A válaszadók leginkább a távmunkával, a bedolgozói jogviszonnal és az önfoglalkoztatással szemben voltak elutasítók.

ÖSSZEFOGLALÁS

A 2016. II. negyedéves munkaerő-gazdálkodási felmérésében a 685 megkeresett vállalkozástól 561 kérdőív került feldolgozásra (válaszadási arány: 81,9%). A válaszadók 1,1%-át adják a megyében regisztrált vállalatoknak.

A felmérés eredményeként megállapítható, hogy a válaszadó cégek háromhavi szinten 2,4%-os, éves szinten 2,1%-os létszámemelkedésre számítanak. Az emelkedés minden FEOR szakmacsoportot érinti, legnagyobb létszámban a szakképzettséget nem igénylő, a gépkezelő, és az ipari, építőipari jellegű foglalkozásokat.

Az atipikus foglalkoztatási formák közül a válaszadó munkáltatók leginkább a határozott idejű foglalkoztatást fogják alkalmazni, de a részmunkaidős, és az egyszerűsített, alkalmi foglalkoztatás is népszerű forma körükben.

Szolnok, 2016. május 25.

1. sz. melléklet

A 2016. II. NEGYEDÉVI MUNKAERŐ-GAZDÁLKODÁSI FELMÉRÉSBEN
RÉSZTVEVŐ SZERVEZETEK SZÁMA ÁGAZATOK ÉS LÉTSZÁM-KATEGÓRIÁK
SZERINT

TEÁOR	Létszám- kategória	Mikro		Kis		Közép		Nagy		Összesen	
		db	%	db	%	db	%	db	%	db	%
Mezőgazdaság, erdőgazdálkodás, halászat		18	9,3	30	13,5	13	10,8	1	4,0	62	11,1
Bányászat, kőfejtés		0	0,0	0	0,0	1	0,8	0	0,0	1	0,2
Feldolgozóipar		34	17,6	59	26,5	50	41,7	11	44,0	154	27,5
Villamosenergia-, gáz-, gőzellátás, légkondicionálás		0	0,0	0	0,0	0	0,0	0	0,0	0	0,0
Vízellátás; szennyvíz gyűjtése, kezelése, hulladék		0	0,0	9	4,0	5	4,2	1	4,0	15	2,7
Építőipar		21	10,9	25	11,2	1	0,8	0	0,0	47	8,4
Kereskedelem, gépjárműjavítás		46	23,8	35	15,7	5	4,2	0	0,0	86	15,3
Szállítás, raktározás		5	2,6	10	4,5	2	1,7	1	4,0	18	3,2
Szálláshely-szolgáltatás, vendéglátás		22	11,4	16	7,2	4	3,3	0	0,0	42	7,5
Információ, kommunikáció		6	3,1	0	0,0	0	0,0	0	0,0	6	1,1
Pénzügyi, biztosítási tevékenység		0	0,0	0	0,0	1	0,8	0	0,0	1	0,2
Ingatlanügyletek		7	3,6	4	1,8	3	2,5	0	0,0	14	2,5
Szakmai, tudományos, műszaki tevékenység		19	9,8	6	2,7	1	0,8	0	0,0	26	4,6
Adminisztratív és szolgáltatást támogató tevékenység		7	3,6	4	1,8	5	4,2	1	4,0	17	3,0
Közigazgatás, védelem; kötelező társadalombiztosítás		0	0,0	1	0,4	0	0,0	6	24,0	7	1,2
Oktatás		3	1,6	8	3,6	14	11,7	1	4,0	26	4,6
Humán-egészségügyi, szociális ellátás		2	1,0	7	3,1	9	7,5	3	12,0	21	3,7
Művészet, szórakoztatás, szabad idő		0	0,0	4	1,8	3	2,5	0	0,0	7	1,2
Egyéb szolgáltatás		3	1,6	5	2,2	3	2,5	0	0,0	11	2,0
Összesen		193	100,0	223	100,0	120	100,0	25	100,0	561	100,0

2.a. sz. melléklet

**A 2016. II. NEGYEDÉVI MUNKAERŐ-GAZDÁLKODÁSI FELMÉRÉSBEN
RÉSZTVEVŐ SZERVEZETEK ÁLTAL FOGLALKOZTATOTTAK SZÁMA ÁGAZATOK
ÉS LÉTSZÁM-KATEGÓRIÁK SZERINT
(ÖSSZESEN)**

<i>TEÁOR</i>	<i>Létszám-kategória</i>		<i>Mikro</i>		<i>Kis</i>		<i>Közép</i>		<i>Nagy</i>		<i>Összesen</i>	
	<i>fő</i>	<i>%</i>	<i>fő</i>	<i>%</i>	<i>fő</i>	<i>%</i>	<i>fő</i>	<i>%</i>	<i>fő</i>	<i>%</i>	<i>fő</i>	<i>%</i>
Mezőgazdaság, erdőgazdálkodás, halászat	77	9,0	742	13,9	1 304	10,8	404	2,1	2 527	6,7		
Bányászat, kőfejtés	0	0,0	0	0,0	213	1,8	0	0,0	213	0,6		
Feldolgozóipar	158	18,5	1 454	27,3	4 957	40,9	8 926	46,5	15 495	41,3		
Villamosenergia-, gáz-, gőzellátás, légkondicionálás	0	0,0	0	0,0	0	0,0	0	0,0	0	0,0		
Vízellátás; szennyvíz gyűjtése, kezelése, hulladék	0	0,0	284	5,3	453	3,7	299	1,6	1 036	2,8		
Építőipar	88	10,3	424	8,0	59	0,5	0	0,0	571	1,5		
Kereskedelem, gépjárműjavítás	233	27,3	718	13,5	605	5,0	0	0,0	1 556	4,1		
Szállítás, raktározás	31	3,6	219	4,1	191	1,6	2 028	10,6	2 469	6,6		
Szálláshely-szolgáltatás, vendéglátás	79	9,2	300	5,6	331	2,7	0	0,0	710	1,9		
Információ, kommunikáció	26	3,0	0	0,0	0	0,0	0	0,0	26	0,1		
Pénzügyi, biztosítási tevékenység	0	0,0	0	0,0	204	1,7	0	0,0	204	0,5		
Ingatlanügyletek	21	2,5	98	1,8	284	2,3	0	0,0	403	1,1		
Szakmai, tudományos, műszaki tevékenység	67	7,8	162	3,0	99	0,8	0	0,0	328	0,9		
Adminisztratív és szolgáltatást támogató tevékenység	35	4,1	117	2,2	671	5,5	940	4,9	1 763	4,7		
Közigazgatás, védelem; kötelező társadalombiztosítás	0	0,0	40	0,8	0	0,0	2 398	12,5	2 438	6,5		
Oktatás	19	2,2	284	5,3	1 353	11,2	1 776	9,2	3 432	9,1		
Humán-egészségügyi, szociális ellátás	11	1,3	237	4,4	912	7,5	2 445	12,7	3 605	9,6		
Művészet, szórakoztatás, szabad idő	0	0,0	119	2,2	258	2,1	0	0,0	377	1,0		
Egyéb szolgáltatás	10	1,2	128	2,4	229	1,9	0	0,0	367	1,0		
Összesen	855	100,0	5 326	100,0	12 123	100,0	19 216	100,0	37 520	100,0		

2.b. sz. melléklet

**A 2016. II. NEGYEDÉVI MUNKAERŐ-GAZDÁLKODÁSI FELMÉRÉSBEN
RÉSZTVEVŐ SZERVEZETEK ÁLTAL FOGLALKOZTATOTTAK SZÁMA ÁGAZATOK
ÉS LÉTSZÁM-KATEGÓRIÁK SZERINT
(KÖZFOGLALKOZTATÁS NÉLKÜL)**

<i>TEÁOR</i>	<i>Létszám-kategória</i>		<i>Mikro</i>		<i>Kis</i>		<i>Közép</i>		<i>Nagy</i>		<i>Összesen</i>	
	<i>fő</i>	<i>%</i>	<i>fő</i>	<i>%</i>	<i>fő</i>	<i>%</i>	<i>fő</i>	<i>%</i>	<i>fő</i>	<i>%</i>	<i>fő</i>	<i>%</i>
Mezőgazdaság, erdőgazdálkodás, halászat	77	9,0	732	14,1	1 304	11,0	144	0,8	2 257	6,4		
Bányászat, kőfejtés	0	0,0	0	0,0	213	1,8	0	0,0	213	0,6		
Feldolgozóipar	158	18,5	1 454	27,9	4 957	41,8	8 926	52,2	15 495	44,3		
Villamosenergia-, gáz-, gőzellátás, légkondicionálás	0	0,0	0	0,0	0	0,0	0	0,0	0	0,0		
Vízellátás; szennyvíz gyűjtése, kezelése, hulladék	0	0,0	259	5,0	370	3,1	285	1,7	914	2,6		
Építőipar	88	10,3	424	8,1	59	0,5	0	0,0	571	1,6		
Kereskedelem, gépjárműjavítás	233	27,3	718	13,8	605	5,1	0	0,0	1 556	4,4		
Szállítás, raktározás	31	3,6	219	4,2	191	1,6	2 028	11,9	2 469	7,1		
Szálláshely-szolgáltatás, vendéglátás	79	9,3	300	5,8	276	2,3	0	0,0	655	1,9		
Információ, kommunikáció	25	2,9	0	0,0	0	0,0	0	0,0	25	0,1		
Pénzügyi, biztosítási tevékenység	0	0,0	0	0,0	201	1,7	0	0,0	201	0,6		
Ingatlanügyletek	21	2,5	84	1,6	240	2,0	0	0,0	345	1,0		
Szakmai, tudományos, műszaki tevékenység	67	7,9	162	3,1	99	0,8	0	0,0	328	0,9		
Adminisztratív és szolgáltatást támogató tevékenység	35	4,1	117	2,2	671	5,7	940	5,5	1 763	5,0		
Közigazgatás, védelem; kötelező társadalombiztosítás	0	0,0	30	0,6	0	0,0	698	4,1	728	2,1		
Oktatás	19	2,2	269	5,2	1 314	11,1	1 636	9,6	3 238	9,2		
Humán-egészségügyi, szociális ellátás	11	1,3	216	4,1	875	7,4	2 442	14,3	3 544	10,1		
Művészet, szórakoztatás, szabad idő	0	0,0	101	1,9	253	2,1	0	0,0	354	1,0		
Egyéb szolgáltatás	8	0,9	120	2,3	227	1,9	0	0,0	355	1,0		
Összesen	852	100,0	5 205	100,0	11 855	100,0	17 099	100,0	35 011	100,0		

2.c. sz. melléklet

**A 2016. II. NEGYEDÉVI MUNKAERŐ-GAZDÁLKODÁSI FELMÉRÉSBEN
RÉSZTVEVŐ SZERVEZETEK ÁLTAL FOGLALKOZTATOTTAK SZÁMA ÁGAZATOK
ÉS LÉTSZÁM-KATEGÓRIÁK SZERINT
(KÖZFOGLALKOZTATÁS)**

<i>TEÁOR</i>	<i>Létszám-kategória</i>		<i>Mikro</i>		<i>Kis</i>		<i>Közép</i>		<i>Nagy</i>		<i>Összesen</i>	
	<i>fő</i>	<i>%</i>	<i>fő</i>	<i>%</i>	<i>fő</i>	<i>%</i>	<i>fő</i>	<i>%</i>	<i>fő</i>	<i>%</i>	<i>fő</i>	<i>%</i>
Mezőgazdaság, erdőgazdálkodás, halászat	0	0,0	10	8,3	0	0,0	260	12,3	270	10,8		
Bányászat, kőfejtés	0	0,0	0	0,0	0	0,0	0	0,0	0	0,0		
Feldolgozóipar	0	0,0	0	0,0	0	0,0	0	0,0	0	0,0		
Villamosenergia-, gáz-, gőzellátás, légkondicionálás	0	0,0	0	0,0	0	0,0	0	0,0	0	0,0		
Vízellátás; szennyvíz gyűjtése, kezelése, hulladék	0	0,0	25	20,7	83	31,0	14	0,7	122	4,9		
Építőipar	0	0,0	0	0,0	0	0,0	0	0,0	0	0,0		
Kereskedelem, gépjárműjavítás	0	0,0	0	0,0	0	0,0	0	0,0	0	0,0		
Szállítás, raktározás	0	0,0	0	0,0	0	0,0	0	0,0	0	0,0		
Szálláshely-szolgáltatás, vendéglátás	0	0,0	0	0,0	55	20,5	0	0,0	55	2,2		
Információ, kommunikáció	1	33,3	0	0,0	0	0,0	0	0,0	1	0,0		
Pénzügyi, biztosítási tevékenység	0	0,0	0	0,0	3	1,1	0	0,0	3	0,1		
Ingatlanügyletek	0	0,0	14	11,6	44	16,4	0	0,0	58	2,3		
Szakmai, tudományos, műszaki tevékenység	0	0,0	0	0,0	0	0,0	0	0,0	0	0,0		
Adminisztratív és szolgáltatást támogató tevékenység	0	0,0	0	0,0	0	0,0	0	0,0	0	0,0		
Közigazgatás, védelem; kötelező társadalombiztosítás	0	0,0	10	8,3	0	0,0	1 700	80,3	1 710	68,2		
Oktatás	0	0,0	15	12,4	39	14,6	140	6,6	194	7,7		
Humán-egészségügyi, szociális ellátás	0	0,0	21	17,4	37	13,8	3	0,1	61	2,4		
Művészet, szórakoztatás, szabad idő	0	0,0	18	14,9	5	1,9	0	0,0	23	0,9		
Egyéb szolgáltatás	2	66,7	8	6,6	2	0,7	0	0,0	12	0,5		
Összesen	3	100,0	121	100,0	268	100,0	2 117	100,0	2 509	100,0		

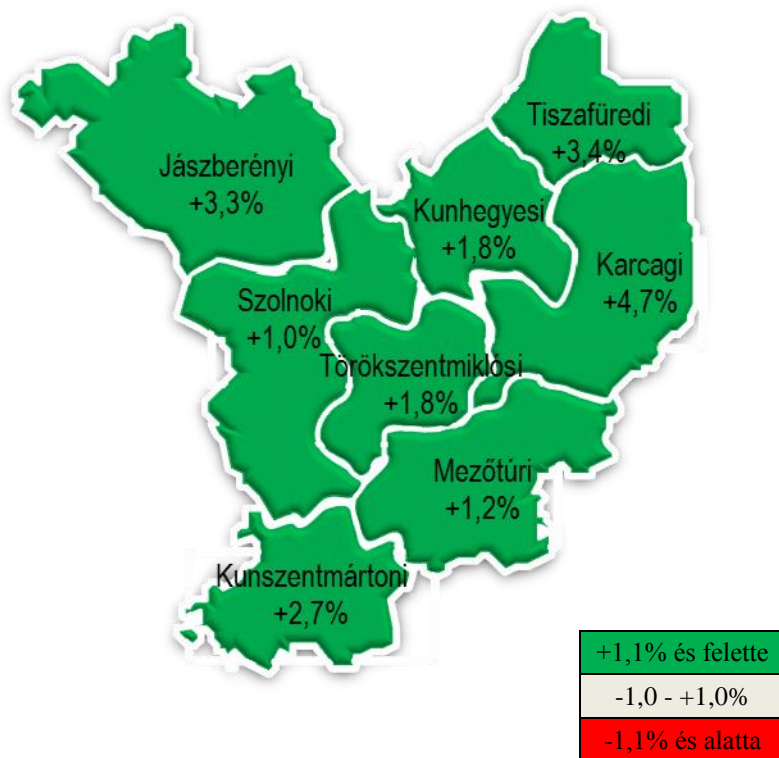
3. sz. melléklet

A 2016. II. NEGYEDÉVI MUNKAERŐ-GAZDÁLKODÁSI FELMÉRÉSBEN
RÉSZTVEVŐ MUNKÁLTATÓK LÉTSZÁMADATAI MUNKAERŐ-PIACI
KÖRZETENKÉNT

	Jelenlegi létszám	Három hónap múlva várható létszám	Tizenkét hónap múlva várható létszám	Három hónap múlva várható létszám változása		Tizenkét hónap múlva várható létszám változása	
				(fő)	(%)	(fő)	(%)
Szolnoki Járási Hivatal	10 300	10 407	10 466	107	1,0	166	1,6
Jászberényi Járási Hivatal	12 439	12 847	12 969	408	3,3	530	4,3
Karcagi Járási Hivatal	3 927	4 111	3 793	184	4,7	-134	-3,4
Mezőtúri Járási Hivatal	3 858	3 904	3 877	46	1,2	19	0,5
Tiszafüredi Járási Hivatal	1 165	1 205	1 189	40	3,4	24	2,1
Törökszentmiklósi Járási Hivatal	3 199	3 255	3 331	56	1,8	132	4,1
Kunszentmártoni Járási Hivatal	1 509	1 549	1 551	40	2,7	42	2,8
Kunhegyesi Járási Hivatal	1 123	1 143	1 144	20	1,8	21	1,9
Jász-Nagykun-Szolnok megye	37 520	38 421	38 320	901	2,4	800	2,1

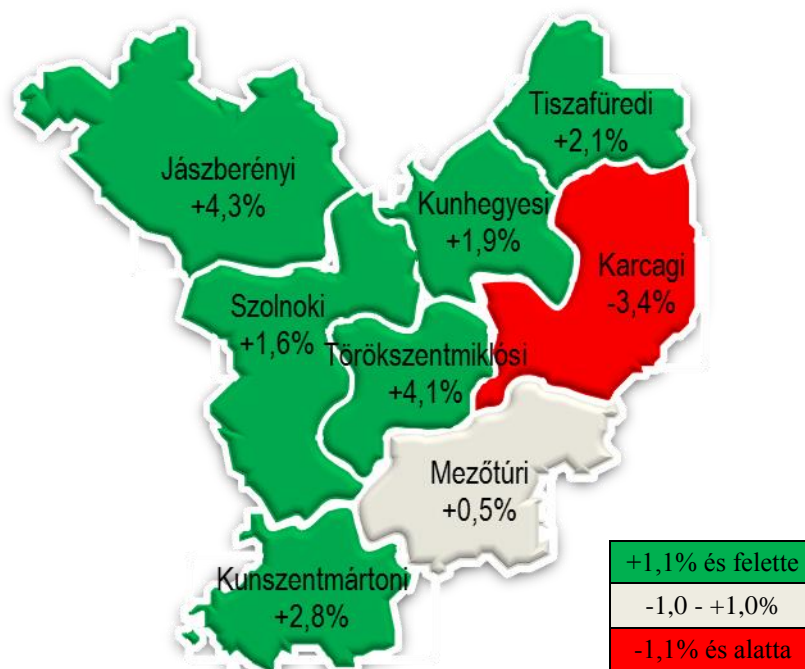
4. sz. melléklet

HÁROM HÓNAP MÚLVA VÁRHATÓ LÉTSZÁMVÁLTOZÁS KÖRZETENKÉNT



5. sz. melléklet

TIZENKÉT HÓNAP MÚLVA VÁRHATÓ LÉTSZÁMVÁLTOZÁS KÖRZETENKÉNT



6. sz. melléklet

A VÁLASZADÓKNÁL ALKALMAZOTT KÖZFOGLALKOZTATOTTAK JELENLEGI, VALAMINT HÁROM ÉS TIZENKÉT HÓNAP
MÚLVA VÁRHAÓ LÉTSZÁMA ÁGAZATOK ÉS LÉTSZÁM-KATEGÓRIÁK SZERINT

TEÁOR	Létszám- kategória	Mikro			Kis			Közép			Nagy			Összesen		
		2016. II. n.év	+3 hó múlva	+12 hó múlva	2016. II. n.év	+3 hó múlva	+12 hó múlva	2016. II. n.év	+3 hó múlva	+12 hó múlva	2016. II. n.év	+3 hó múlva	+12 hó múlva	2016. II. n.év	+3 hó múlva	+12 hó múlva
Mezőgazdaság, erdőgazdálkodás, halászat		0	5	5	10	10	10	0	0	0	260	260	100	270	275	115
Bányászat, kőfejtés		0	0	0	0	0	0	0	0	0	0	0	0	0	0	0
Feldolgozóipar		0	0	0	0	0	0	0	0	0	0	0	0	0	0	0
Villamos-energia-, gáz-, gőzellátás, légkondicionálás		0	0	0	0	0	0	0	0	0	0	0	0	0	0	0
Vízellátás; szennyvíz gyűjtése, kezelése, hulladék		0	0	0	25	30	36	83	81	63	14	30	30	122	141	129
Építőipar		0	0	0	0	0	0	0	0	0	0	0	0	0	0	0
Kereskedelem, gépjárműjavítás		0	0	0	0	0	0	0	0	0	0	0	0	0	0	0
Szállítás, raktározás		0	0	0	0	0	0	0	0	0	0	0	0	0	0	0
Szálláshely-szolgáltatás, vendéglátás		0	0	0	0	0	0	55	59	55	0	0	0	55	59	55
Információ, kommunikáció		1	1	0	0	0	0	0	0	0	0	0	0	1	1	0
Pénzügyi, biztosítási tevékenység		0	0	0	0	0	0	3	3	3	0	0	0	3	3	3
Ingtatlanügyletek		0	0	0	14	19	0	44	63	0	0	0	0	58	82	0
Szakmai, tudományos, műszaki tevékenység		0	0	0	0	0	0	0	0	0	0	0	0	0	0	0
Adminisztratív és szolgáltatást támogató tev.		0	0	0	0	0	0	0	0	0	0	0	0	0	0	0
Közigazgatás, védelem; kötelező társ.biztosítás		0	0	0	10	10	0	0	0	0	1700	1770	1583	1710	1780	1583
Oktatás		0	0	0	15	18	16	39	43	33	140	152	160	194	213	209
Humán-egészségügyi, szociális ellátás		0	0	0	21	22	19	37	49	51	3	6	6	61	77	76
Művészet, szórakoztatás, szabad idő		0	0	0	18	18	0	5	5	5	0	0	0	23	23	5
Egyéb szolgáltatás		2	2	2	8	26	8	2	7	4	0	0	0	12	35	14
Összesen		3	8	7	121	153	89	268	310	214	2117	2218	1879	2509	2689	2189

MÓDSZERTANI MEGJEGYZÉSEK

1. A negyedéves munkaerő-gazdálkodási felmérés

A negyedéves munkaerő-gazdálkodási felmérés (NMF), 2005-től szerepel a Nemzeti Foglalkoztatási Szolgálat eszköztárában, annak legjelentősebb saját adatgyűjtése.

A 2016. II. negyedéves munkaerő-gazdálkodási felmérés adatfelvétel időszaka 2016. április 4-19. között volt. A kérdőívben a munkáltatók a 2016. március 31-ei statisztikai állományi létszámukat közölték és ehhez képezték meg a várható létszámmozgást.

A negyedéves munkaerő-gazdálkodási felmérés elsődleges célja a megszólított gazdasági szervezetek és a járási hivatalok foglalkoztatási osztályai közötti munkakapcsolat erősítése: a cégek várható munkaerő-keresletére történő gyors reagálás, illetve a várható létszámcsökkentések révén érintett dolgozók mielőbbi munkába helyezése. Másodlagos célja a munkaerő-piaci folyamatok iránt érdeklődő pályaválasztók, munkavállalók, foglalkoztatók és beruházók tájékoztatása, a döntési folyamatok segítése.

2. A KSH fogalmi rendszere (Munkaerő-felmérés fogalmi)

A **gazdasági aktivitás** arra ad választ, hogy a megkérdezett személy miként vesz részt a társadalmi munkamegosztásban, rendelkezik-e saját jövedelemmel vagy sem, illetve jövedelmét munkával szerzi vagy egyéb módon. Ezek alapján beszélünk gazdaságilag aktív, illetve gazdaságilag nem aktív népességről. A gazdaságilag aktív népesség fogalma azokat a személyeket foglalja magában, akik egy meghatározott időszak alatt, az ILO javaslatának megfelelően az előző egy hét alatt legalább egy órányi munkát végeztek. A gazdaságilag nem aktív népességen pedig kortól függetlenül mindazokat értjük, akik egyetlen órát sem dolgoztak az elmúlt héten.

A következő főbb csoportokat különböztetjük meg:

- gazdaságilag aktív népesség, ezen belül: foglalkoztatottak, munkanélküliek,
- gazdaságilag nem aktív népesség, ezen belül: inaktív keresők, eltartottak.

Gazdaságilag aktívak (gazdaságilag aktív népesség) a munkaerőpiacon megjelenők, vagyis a foglalkoztatottak és a munkanélküliek együtt.

Gazdaságilag nem aktívak azok, akik nem sorolhatók be sem a foglalkoztatottak, sem a munkanélküliek csoportjába. Ők a vonatkozási héten nem dolgoztak, illetve nem volt rendszeres, jövedelmet biztosító munkájuk, és nem is kerestek munkát, vagy kerestek, de nem tudtak volna munkába állni.

Foglalkoztatott, aki a referencia-időszakban (ún. vonatkozási héten), legalább 1 óra, jövedelmet biztosító munkát végzett, vagy munkájától csak átmenetileg (szabadság, betegség stb. miatt) volt távol. A gyermekgondozási díjban (gyed), gyermekgondozási segélyben (gyes) részesülők gazdasági aktivitása a vonatkozási héten végzett tevékenységük alapján kerül meghatározásra. A munkaerő-felmérésre vonatkozó Eurostat-ajánlások alapján a sorkatonák, mint intézeti népesség nem tartoznak a felvétel körébe.

Munkanélkülinek tekintendő az a személy, akire egyidejűleg érvényesek a következő feltételek:

- az adott héten nem dolgozott (s nincs olyan munkája, amelytől átmenetileg távol volt),
- aktívan keresett munkát a kikérdezést megelőző négy hét folyamán,
- rendelkezésre áll, azaz két héten belül munkába tudna állni, ha találna megfelelő állást vagy talált már munkát, ahol 30 napon belül dolgozni kezd.

Az **aktivitási arány** a gazdaságilag aktívak aránya a népességben belül.

A **foglalkoztatási ráta** a foglalkoztatottaknak a népességhez viszonyított aránya.

A **munkanélküliségi ráta** a munkanélkülieknek a gazdaságilag aktív népességben belüli aránya.

(Forrás: www.ksh.hu)

3. A NFSZ fogalmi rendszere

Álláskereső: az a személy, aki

1. a munkaviszony létesítéséhez szükséges feltételekkel rendelkezik, és
2. oktatási intézmény nappali tagozatán nem folytat tanulmányokat, és
3. öregségi nyugdíjra nem jogosult, valamint rehabilitációs járadékban nem részesül és
4. az alkalmi foglalkoztatásnak minősülő munkaviszony kivételével munkaviszonyban nem áll, és egyéb kereső tevékenységet sem folytat, és
5. elhelyezkedése érdekében az állami foglalkoztatási szervvel együttműködik, és akit
6. az állami foglalkoztatási szerv álláskeresőként nyilvántart.

(Forrás: 1991. évi IV. törvény)