



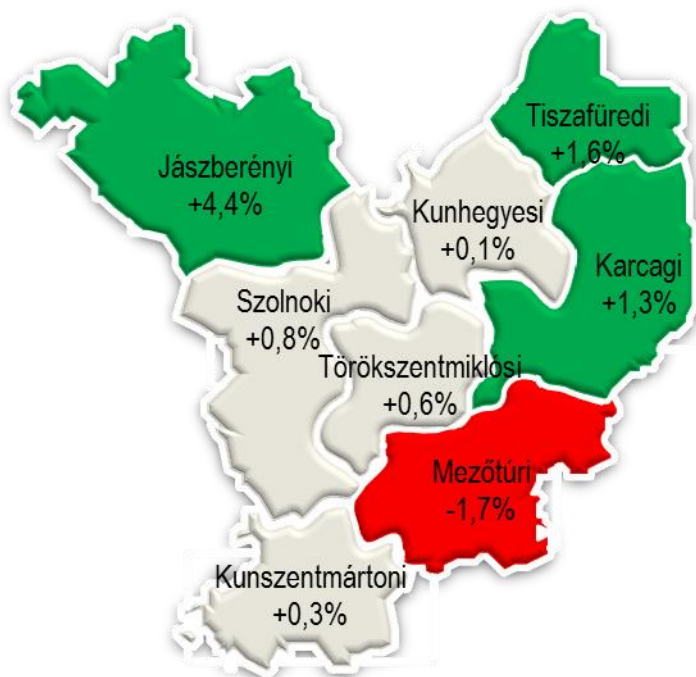
JÁSZ-NAGYKUN-SZOLNOK MEGYEI  
KORMÁNYHIVATAL

## JÁSZ-NAGYKUN-SZOLNOK MEGYE

### 2016. III. NEGYEDÉVES

## MUNKAERŐ-GAZDÁLKODÁSI FELMÉRÉSÉNEK EREDMÉNYEI

*A három hónap múlva várható létszámváltozás körzetenként*



**Szolnok, 2016. augusztus**

Foglalkoztatási Főosztály

## BEVEZETÉS

A negyedéves munkaerő-gazdálkodási felmérés (NMF) 2016-ban 11 éve szerepel a Nemzeti Foglalkoztatási Szolgálat (NFSZ) eszköztárában. Az adatgyűjtés a megyék teljes körére kiterjed. Célja, hogy gyors, részletes és aktuális munkaerő-piaci információkat nyerjünk a térség gazdasági szervezeteitől.

A rendszeres (negyedévenkénti) adatszolgáltatás képet ad a következő három hónap várható munkaerőforgalmának alakulásáról, valamint előrejelzi egy évre a létszámváltozás tendenciáját. A felmérés minden negyedévben egy olyan aktuális kérdéscsoporttal egészül ki (rotációs módon), amelyben a foglalkoztatási szolgálat a munkáltatók véleményére kíváncsi döntéseinek megalapozása érdekében. Ebben a negyedévben a nyújtott szolgáltatásokról, támogatásokról kérdeztük meg a munkáltatókat.

### JÁSZ-NAGYKUN-SZOLNOK MEGYE FOGLALKOZTATÁSI HELYZETE A KSH ADATAI ALAPJÁN (2016. II. NEGYEDÉV)

Jász-Nagykun-Szolnok megyében a KSH negyedéves munkaerő-felmérése alapján a 15-74 éves népességbe 2016. II. negyedévében 284,6 ezren tartoztak, számuk egy év alatt 1,1%-kal csökkent. Közöttük 171,2 ezren voltak gazdaságilag aktívak, az előző évnél 3,2 ezer fővel, 1,9%-kal többen. Az aktivitási arány (a gazdaságilag aktívak aránya a 15-74 éves népességhez) emiatt egy év alatt 1,2 százalékponttal javult, 60,1%-ot tett ki, mely az országos aránytól 0,9 százalékponttal elmaradt.

A megyében az év második negyedévében 158,7 ezer főt, a 15-74 éves népesség 55,7%-át foglalkoztatták. A foglalkoztatási ráta egy év alatt 1,3 százalékponttal emelkedett, de 2,1 százalékponttal elmaradt az országos átlagtól. A KSH fogalomrendszere szerinti (*lásd Módszertani megjegyzések*) munkanélküliek csoportjába 12,5 ezren tartoztak, számuk egy év alatt 1,0 ezer fővel, 8,7%-kal emelkedett. Ennek következtében a munkanélküliségi ráta 0,4 százalékponttal, 7,3%-ra nőtt, ami az országos 5,1%-os átlagnál 2,2 százalékponttal magasabb adat.

A fenti, negyedéves adatok azt mutatják, hogy a megyében javult a gazdasági aktivitás, azaz kevesebben vallották magukat teljesen inaktívnak, helyette többen dolgoztak, vagy kerestek aktívan állást, aminek köszönhetően javult a foglalkoztatási arány is, de emelkedett a(z aktív) munkanélküliség is.

KSH negyedéves munkaerő- felmérése alapján (15-74 év)	2015.	2016.	2016. évi változás 2015-höz képest	
	II. negyedév			
Foglalkoztatottak (1000 fő)	156,5	158,7	2,2 ezer fő	1,4%
Munkanélküliek (1000 fő)	11,5	12,5	1,0 ezer fő	8,7%
Gazdaságilag aktívak (1000 fő)	168,0	171,2	3,2 ezer fő	1,9%
Gazdaságilag inaktívak (1000 fő)	119,7	113,4	-6,3 ezer fő	-5,3%
Foglalkoztatási arány (%)	54,4	55,7	1,3 %-pont	
Munkanélküliségi ráta (%)	6,9	7,3	0,4 %-pont	
Aktivitási arány (%)	58,4	60,1	1,7 %-pont	

Az év második negyedévében a teljes munkaidőben foglalkoztatottak havi bruttó átlagkeresete 201 474 forint volt (az országos átlagnál mintegy 60,7 ezer forinttal kevesebb), 5,3%-os éves növekedést követően.

## **A NYILVÁNTARTOTT ÁLLÁSKERESŐK HELYZETE JÁSZ-NAGYKUN-SZOLNOK MEGYÉBEN (2016. I. FÉLÉV)**

Jász-Nagykun-Szolnok megyében a nyilvántartott állás keresők száma 2016. I. félévben átlagosan 19 554 fő volt, 10,2%-kal (2 223 fővel) alacsonyabb, mint az előző év azonos időszakában.

Az állás keresők nemenkénti összetétele lényegében nem változott: a nyilvántartottak 48,4%-a volt férfi, ez átlagosan 9 471 főt jelent, míg a 10 083 nő a teljes létszám 51,6%-át tette ki. Az állománycsoportokat vizsgálva a fizikai foglalkozásúak aránya 87,7%-os volt, ez az előző évinél 0,2 százalékponttal alacsonyabb. A szellemi foglalkozásúak aránya 12,3%-ot tett ki a féléves átlagban. Életkor szerint vizsgálva a kiemelten kezelt 25 éven aluliak csoportjába 3 186 fő tartozott, számuk 12,2%-kal csökkent. Az 50 éven felüliek körébe tartozó 5 574 fő ennél kevésbé intenzív, 3,7%-os mérséklődést mutatott a bázishoz képest.

Az állás keresők 56,1%-a iskolai végzettsége alapján szakképzetlennek számított 2016. I. féléves átlagában, ami az országos aránynál 3,5 százalékponttal magasabb. Számuk 10 979 fő volt, az előző év azonos időszakához képest 10,3%-kal alacsonyabb, arányuk lényegében nem változott. Többségük legfeljebb általános iskolai végzettséggel keresett állást (9 296 fő), míg gimnáziumi érettségivel 1 683 fő rendelkezett. Mindkét említett csoport létszáma megközelítőleg 10-11%-kal csökkent. Szakképzettséggel átlagosan 8 575-en kerestek állást, a teljes létszám 43,9%-a. Közülük 630-an rendelkeztek felsőfokú végzettséggel, az ő számuk 1,7%-kal csökkent egy év alatt.

A nyilvántartott 2 128 fő pályakezdő összlétszámhoz viszonyított aránya 10,9%-ot tett ki, miután számuk 20,2%-kal csökkent egy év alatt. Arányuk 1,4 százalékponttal mérséklődött, és lényegében megegyezett az országos átlaggal. A pályakezdők közül 69-en felsőfokú végzettséggel rendelkeztek, az ő számuk 16,6%-kal, 14 fővel volt kevesebb az előző év hasonló időszakának adatánál.

A nyilvántartottak 28,5%-a, 5 566 fő keresett egy évnél hosszabb ideje állást, ami az országos átlagnál 0,7 százalékponttal magasabb arány. A tartós állás keresők száma egy év alatt 5,5%-kal emelkedett, arányuk így 4,2 százalékponttal nőtt.

Az állás keresők közül 10 120 fő kapott valamilyen ellátást, a teljes létszám 51,8%-a, szemben a 2015. I. féléves 49,1%-kal. Az ellátásban részesülők száma 575 fővel mérséklődött. Foglalkoztatást helyettesítő támogatást 6 807 fő (-874 fő, -11,4%) kapott, járadék típusút 2 170 fő (+77 fő, +3,7%), segély típusút 1 080 fő (+253 fő, +30,6%), míg rendszeres szociális segélyben 64 állás kereső részesült.

Az év első hat hónapja során összesen 17 849 fő kérte nyilvántartásba vételét, közülük 1 407-en első alkalommal (a belépőkön belüli arányuk 7,9%). A nyilvántartásból kilépők száma ugyanebben az időszakban 20 954 fő volt, így a belépés-kilépés egyenlege -3 105 fős volt, vagyis június végén ennyivel kevesebben szerepeltek a nyilvántartásban, mint az év elején.

A félévben összesen 23 252 új álláshelyet jelentettek be a munkáltatók a megyében. Az állásbejelentések száma 15,8%-kal volt magasabb, mint 2015. hasonló időszaki adata. A bejelentések közül 19 549 támogatott álláshelyre irányult, ebből 17 616 közfoglalkoztatásra. A közfoglalkoztatási állásbejelentések száma jelentősen, 20,8%-kal magasabb az előző év

első féléves adatánál. A nem támogatott, piaci álláshelyek száma 3 703 volt, ami 18,3%-kal alacsonyabb az előző évi adatnál – 2015. első negyedévében egy jelentős régiós munkáltató miatt kiugróan magas volt a piaci állásbejelentések száma, ehhez viszonyítva magyarázható a visszaesés.

## A FELMÉRÉSBE BEVONT MUNKÁLTATÓK ÖSSZETÉTELE

A 2016. III. negyedéves munkaerő-gazdálkodási felmérésében a 685 megkeresett vállalkozástól 482 kitöltött kérdőív érkezett vissza, és került feldolgozásra (a válaszadási arány 70,4%-os, a nyári szabadságolási időszakban megszokott alacsonyabb válaszadási hajlandóság miatt elmarad a korábbi negyedévektől). A válaszadók 0,9%-át adják a megyében regisztrált 52 046 vállalatnak (KSH, 2016. június 30-ai adat).

A válaszadókat méret szerint kategorizálva azok 75,9%-a mikro- vagy kisvállalkozás volt. Közepes méretűnek 19,9%-uk számított, míg a nagyvállalatok 4,1%-ot képviseltek.

### A válaszadók száma vállalati méret és térség szerint (2016. III. negyedév)

	<i>Szolnoki</i>	<i>Jász-berényi</i>	<i>Karcagi</i>	<i>Mezőtúri</i>	<i>Tisza-füredi</i>	<i>Török-szent-miklósi</i>	<i>Kun-szent-mártoni</i>	<i>Kun-hegyesi</i>	<i>Jász-Nagykun-Szolnok</i>
	(db)								
Mikro	22	36	11	12	24	3	29	35	<b>172</b>
Kis	44	41	14	25	18	10	22	20	<b>194</b>
Közép	18	26	9	17	5	3	11	7	<b>96</b>
Nagy	7	6	2	4	0	1	0	0	<b>20</b>
<b>Összesen</b>	<b>91</b>	<b>109</b>	<b>36</b>	<b>58</b>	<b>47</b>	<b>17</b>	<b>62</b>	<b>62</b>	<b>482</b>
	(%)								
Mikro	24,2	33,0	30,6	20,7	51,1	17,6	46,8	56,5	<b>35,7</b>
Kis	48,4	37,6	38,9	43,1	38,3	58,8	35,5	32,3	<b>40,2</b>
Közép	19,8	23,9	25,0	29,3	10,6	17,6	17,7	11,3	<b>19,9</b>
Nagy	7,7	5,5	5,6	6,9	0,0	5,9	0,0	0,0	<b>4,1</b>
<b>Összesen</b>	<b>100,0</b>	<b>100,0</b>	<b>100,0</b>	<b>100,0</b>	<b>100,0</b>	<b>100,0</b>	<b>100,0</b>	<b>100,0</b>	<b>100,0</b>

A munkaerő-gazdálkodási felmérésben résztvevő cégek ágazati megoszlása lényegesen nem változott a korábbi negyedévekhez képest, hiszen az adatok összehasonlíthatósága érdekében a foglalkoztatási osztályok munkatársai negyedévről-negyedévre igyekeznek ugyanazokat, vagy hasonló jellegű partner cégeket felkeresni a kérdőívvel.

A válaszolók legnagyobb hányada a feldolgozóiparba tartozott (28,8%). Összesen 139 cég tevékenykedett ebben az ágban, közülük 33 fémalapanyag, fémfeldolgozással, 30 élelmiszer, ital, dohánytermék-feldolgozással foglalkozott. A feldolgozóiparon kívül még a kereskedelem, gépjárműjavítás 75 munkáltatója (15,6%), a mezőgazdaság, erdőgazdálkodás 58 válaszadója (12,0%), valamint az építőipar 37 (7,7%) és a szálláshely, vendéglátás 33 (6,8%) szervezete képviselt jelentősebb arányt.

Létszám-kategóriákra lebontva a mikrovállalatok körében az átlagnál magasabb volt a kereskedelmi, az építőipari és a vendéglátásba tartozó vállalkozások részesedése, a közepeseknél az oktatás és a feldolgozóipar szerepelt jelentősen nagyobb súllyal. A nagyvállalatok 45,0%-a a feldolgozóiparba tartozott, de az átlagosnál nagyobb volt körükben a humán-egészségügy, szociális ellátás, és a közigazgatás, védelem, kötelező társadalombiztosítás ágazatok részesedése is. (1. sz. melléklet)

### A negyedéves munkaerő-gazdálkodási felmérés ágazati reprezentációja

	Nemzetgazdasági ág	Alkalmazásban állók száma *	A megkérdezett cégeknél foglal- koztatottak száma	Repre- zentá- ciós
		2016. június	2016. június 30.	arány, %
A	Mezőgazdaság, erdőgazd., halászat	4 581	2 298	50,2
B-E	Ipar összesen	33 688	13 889	41,2
C	ebből: Feldolgozóipar	30 705	12 900	42,0
F	Építőipar	4 118	516	12,5
G	Kereskedelem, gépjárműjavítás	8 268	1 231	14,9
H	Szállítás, raktározás	4 008	2 887	72,0
I	Szálláshely-szolgáltatás, vendéglátás	1 340	528	39,4
J	Információ, kommunikáció	185	21	11,4
K	Pénzügyi, biztosítási tevékenység	466	206	44,2
L	Ingatlanügyletek	755	470	62,3
M	Szakmai, tudományos, műszaki tev.	1 008	303	30,1
N	Adminisztratív és szolgáltatást támogató tevékenység	2 787	510	18,3
O	Közigazgatás, védelem; kötelező társadalombiztosítás	8 250	1 669	20,2
P	Oktatás	7 736	1 027	13,3
Q	Humán-egészségügyi, szociális ellátás	17 450	3 541	20,3
R-U	Művészet, szórakoztatás; Egyéb szolg.; Háztartás m.adói tev.e; Ter. kívüli szerv.	1 090	560	51,4
<b>A-U</b>	<b>Összesen:</b>	<b>95 730</b>	<b>29 656</b>	<b>31,0</b>

\*Nem teljes munkaidő esetén legalább 60 munkóra teljesítés (forrás: KSH – Tájékoztatói adatbázis)

A KSH 2016. júniusi adatai alapján a megyében a 4 fő fölötti vállalkozások és a központi és helyi költségvetés szervezetei, társadalombiztosítás és kijelölt non-profit szervezeteknél teljes- vagy részmunkaidőben alkalmazásban állók száma 95 730 fő volt. A válaszadó cégeknél foglalkoztatott létszám ezzel szemben 29 656 főt tett ki, ami 31,0%-os reprezentációs arány. A szállítás, raktározás, az ingatlanügyletek, a mezőgazdaság, a pénzügy és az ipar területén az átlagnál jelentősen magasabb bevonási arányt sikerült elérni. Az információ, kommunikáció és az oktatás területén ugyanakkor az átlagnál jóval kisebb arányban fedi le a válaszadónál foglalkoztatottak száma az összes alkalmazásban állók létszámát.

A felmérésben részt vevő cégek alkalmazottainak 43,5%-a, 12 900 fő a feldolgozóiparban dolgozott. Ezen belül 5,4 ezren villamos berendezés gyártásával, 1,7 ezren fémalapanyag és fémfeldolgozási termék gyártásával, 1,5 ezren élelmiszer, ital, dohánytermék előállításával, 1,2 ezren pedig gumi-, műanyag termék gyártással foglalkoztak. A feldolgozóipar mellett jelentősebb, 3,5 ezer fős létszámmal szerepelt a humán-egészségügy, szociális ellátás, 2,9 ezer fővel a szállítás, raktározás, továbbá 2,3 ezer fővel a mezőgazdaság, erdőgazdálkodás ágazata. (2.a. sz. melléklet)

A harmadik negyedéves munkaerő-gazdálkodási felmérésben részt vevő adatszolgáltatók dolgozói létszámának vállalati méret szerinti összetétele – a sokévi tapasztalatnak megfelelően – merőben eltér a válaszoló szervezetek azonos megbontásától. Míg a vállalatok számát tekintve a mikro- és kisvállalkozások súlya volt tapasztalható, addig ők a teljes létszámnak mindössze a 19,2%-át foglalkoztatták. Az alkalmazotti létszám közel fele (48,9%-a) a nagyvállalkozásoknál állt munkában, ettől elmaradt a közepes vállalatok által foglalkoztatottak aránya (31,9%).

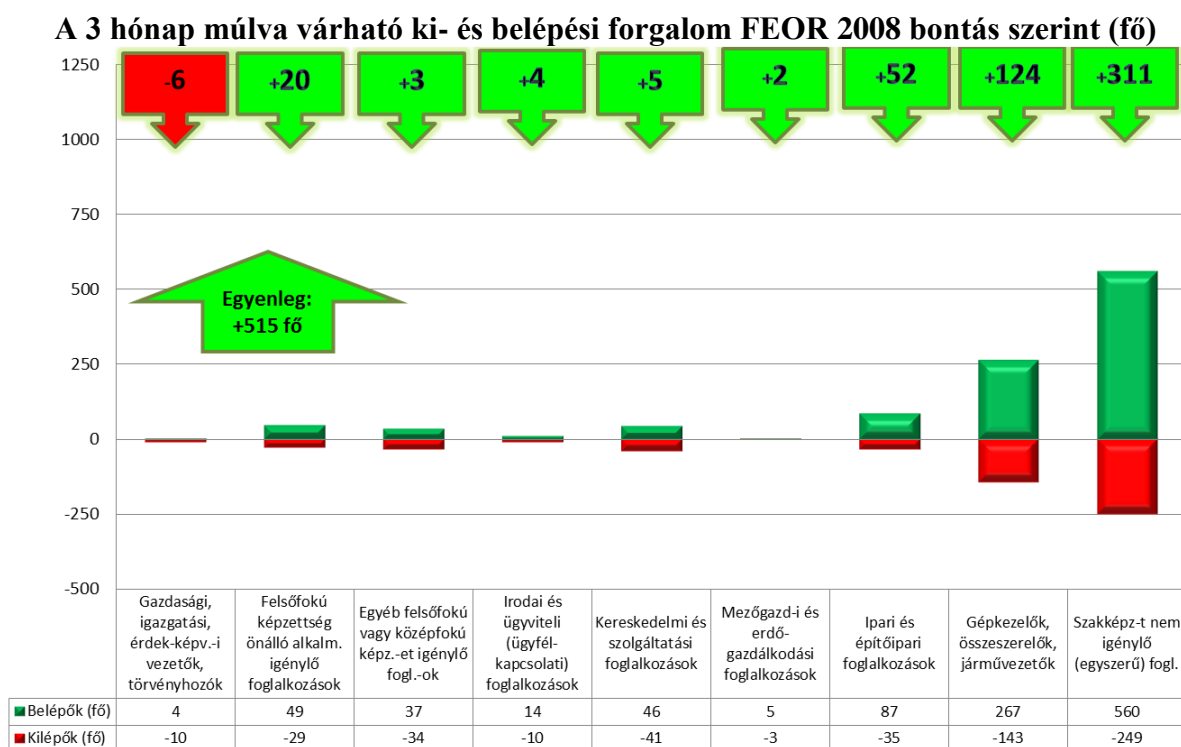
## A KÖVETKEZŐ HÁROM HÓNAP VÁRHATÓ TENDENCIÁI

A következő három hónapra vonatkozóan várható létszámukban bővülést jelöltek meg a munkáltatók. A megyében 2016. szeptember végéig tervezett létszám-bővítések és -leépítések hatására a felmérésben résztvevő vállalatoknál foglalkoztatottak száma 515 fővel fog nőni, ami 1,7%-os létszámemelkedést jelent. Az egyenleg 1 069 fő felvételéből és 554 fő elbocsátásából fog adódni.

A bevont szervezetek 70,7%-a (341 cég) nem tervezett változást három hónapos időtávon. Növekedést 111 cég, a válaszolók 23,0%-a tervezett, ezzel szemben csökkenésre 30 válaszadó számított (6,2%). Ágazati bontás szerint minden gazdasági ágban a stagnálásra számító cégek voltak a többségben, emellett a vízellátás, hulladékgazdálkodás kivételével minden ágazatban magasabb volt a növekedést tervezők aránya a csökkenést tervezőkénél. A változás létszámvonzatát tekintve a legnagyobb növekedés a feldolgozóiparban várható, ahol 3 hónap alatt 506 fős létszámemelkedésre számítanak. Jelentősebb csökkenésre a szakmai, tudományos tevékenységet végzők körében lehet számítani (-85 fő).

Ahogy a korábbi negyedévekben is lenni szokott, így az aktuális negyedévben is a vállalati nagyság növekedésével csökkent a válaszadók között a stagnálást előrejelzők aránya. Míg a mikro- és kisvállalkozások túlnyomó többsége (82,6% a mikro, 60,8% a kisvállalkozásoknál) nem tervezett változást, addig a közepes méretűeknél ez az arány már csak 39,6%, a nagyvállalkozásoknál pedig 35,0% volt. Minden méretcsoportban jelentősen nagyobb volt a növekedést jelzők aránya, mint a csökkenést prognosztizálóké.

A megye körzetei közül Mezőtúron kis mértékű csökkenést (-1,7%), a többi körzetben stagnálást, vagy emelkedést jeleztek a válaszolók. A legnagyobb növekedés létszámát és arányát tekintve is Jászberény körzetében várható három hónapos távon (+454 fő, +4,4%). (3., 4. sz. melléklet)



Az adatszolgáltató munkáltatók a gazdasági, igazgatási, érdekképviselői vezetők kivételével minden FEOR-csoportban létszámemelkedést jeleztek előre. Legnagyobb létszámú, 311 fős emelkedés a negyedév végéig a szakképzettséget nem igénylő, egyszerű foglalkozások körében várható, de a gépkezelők, összeszerelők, járművezetők körében is 124 fős a tervezett létszámfelvételi többlet.

## **A KERESETT ÉS TÚLKÍNÁLATI FOGLALKOZÁSOK BEMUTATÁSA**

A negyedéves munkaerő-gazdálkodási felmérés lehetőséget ad a járási osztályokon dolgozó munkatársaknak az elkövetkező 3 hónap munkaerőmozgásának szakmánkénti megismerésére. A választ adó szervezetek megjelölik azokat a szakmákat, amelyeknél létszámcsökkentést, vagy létszám bővítést terveznek.

A 2016. III. negyedéves megkérdezés során előre jelzett háromhavi létszámváltozás a megyében 105 munkakört érint, azaz a be- és kilépő forgalom ennyi munkakör esetében eredményezi a létszám valamilyen irányú változását, túlnyomó többségükön azonban 10 fő alatti mozgás várható. Emellett 23 olyan munkakör van, ahol a belépés és a kilépés létszámvonzata megegyezik, azaz lényegében átrendeződésről beszélhetünk.

A be- és kilépők egyenlege 8 szakmában éri el abszolút értékben a 10 főt, az érintett szakmák közül kettőben negatív egyenlegre lehet számítani, míg hat szakmában felvételi többlet lesz várható a negyedév végéig.

### **Szakmák, melyek esetében legalább 10 fős létszámmozgás várható 3 hónapon belül**

<i>Szakma megnevezése</i>	<i>Belépő (fő)</i>	<i>Kilépő (fő)</i>	<i>Egyenleg</i>
Egyszerű ipari foglalkozású	413	121	292
Villamosberendezés-összeszerelő	130	0	130
Egyszerű mezőgazdasági foglalkozású	46	17	29
Mechanikai gép-összeszerelő	31	5	26
Forgácsoló	17	5	12
Műanyagtermék-gyártó gép kezelője	20	8	12
Egyéb, máshova nem sorolható egyszerű szolgáltatási és száll	47	65	-18
Cipőgyártó gép kezelője és gyártósor mellett dolgozó	5	74	-69

## **AZ EGY ÉV MŰLVA VÁRTHATÓ TENDENCIÁK**

Tizenkét hónapos távlatban stagnáló állományi létszámra számítanak a munkáltatók. A náluk alkalmazásban állók száma 154 fős (0,5%-os) emelkedés után 29 810 főre fog módosulni.

Egy éven belül a mezőgazdaságban 157 fős, 6,8%-os, a szakmai, tudományos tevékenység ágazatban pedig 95 fős csökkenés várható. Ezzel szemben a feldolgozóiparba tartozó munkáltatók összesen 236 fős, 1,8%-os létszámemelkedésre számítanak 12 hónap távlatában, emellett az adminisztratív, szolgáltatást támogató tevékenységet végző vállalatoknál is 137 fővel magasabb létszámot prognosztizáltak a válaszadó munkáltatók.

A megye térségei közül egyedül Mezőtúron várható létszámcsökkenés egy éven belül, a többi térségben stagnálásra, vagy a létszámuk növekedésére számítanak a válaszolók. (3., 5. sz. melléklet)



## KÖZFOGLALKOZTATÁS

A negyedéves felmérésben a közfoglalkoztatás keretében alkalmazott jelenlegi, valamint a három és tizenkét hónap múlva várható létszámról is szolgáltatott információkat a munkáltatók. A megkérdezett cégeknél foglalkoztatott 29 656 főből 1 590-et alkalmaztak június 30-án ilyen foglalkoztatási formában, a teljes létszám 5,4%-át.

A közfoglalkoztatottak létszámának 63,8%-át a közigazgatás, védelem, kötelező társadalombiztosítás gazdasági ágazatban alkalmazták, ezen kívül még a mezőgazdaság számított jelentősebb közfoglalkoztatónak. A harmadik negyedév végéig a közfoglalkoztatottak száma 1,7%-kal fog csökkenni a megkérdezett cégeknél, 1 563 főre, míg egy év múlva a válaszadók 18,0%-os létszámcsökkenésre számítanak, azaz összesen 1 304 főt terveznek majd ilyen módon foglalkoztatni jelenlegi ismereteik alapján. (6. sz. melléklet)

### A NFSZ SZOLGÁLTATÁSAINAK, ESZKÖZEINEK JELENTŐSÉGE

A negyedéves munkaerő-gazdálkodási felmérés keretén belül az utolsó – negyedévenként változó tartalmú – kérdésnél ezúttal arról kérdeztük az adatszolgáltatókat, hogy a foglalkoztatási szolgálat egyes támogatási eszközeit mennyire ismerik, és milyen jelentőséget tulajdonítanak nekik. Az eszközök fontosságát egy háromfokozatos skálán értékelték, illetve azt is jelölték, ha nem ismerték valamelyiket.

	Nagyon fontos		Fontos		Egyáltalán nem fontos		Nem ismeri		Összes válasz* 100%
	db	%	db	%	db	%	db	%	
Tájékozódás a munkaerő-piacról, az álláskeresők összetételéről	51	18,8	180	66,2	36	13,2	5	1,8	272
Bér, bérkölség támogatás	219	69,5	85	27,0	9	2,9	2	0,6	315
Foglalkoztatással kapcsolatos jogszabályok ismertetése	114	40,3	153	54,1	16	5,7		0,0	283
Munkahelymegőrzés támogatása	141	49,0	131	45,5	13	4,5	3	1,0	288
Megfelelő munkaerő biztosítása (munkaközvetítés)	155	52,2	118	39,7	22	7,4	2	0,7	297
Bérkompenzáció támogatása	118	41,8	116	41,1	26	9,2	22	7,8	282
Foglalkoztatáshoz kapcsolódó tanácsadás, szakmai segítségnyújtás	73	28,1	154	59,2	31	11,9	2	0,8	260
Munkahelyteremtő beruházás támogatása	120	41,5	123	42,6	26	9,0	20	6,9	289

\*a 482 visszaérkezett kérdőívből

Az összes eszköz közül a legnagyobb jelentőséggel a bér, bérkölség támogatás bírt, a válaszadók 69,5%-a nagyon fontosnak jelölte meg ezt az eszközt. Ettől lemaradva, de még fontosnak tartott eszköz volt a munkaközvetítés, a munkahelymegőrzés, a bérkompenzáció, és a munkahelyteremtő beruházás támogatása, de a foglalkoztatással kapcsolatos jogszabályok ismertetése is az NFSZ fontos eszközei közé tartozott a válaszadó munkáltatók szerint.



## **ÖSSZEFOGLALÁS**

---

A 2016. III. negyedéves munkaerő-gazdálkodási felmérésében a 685 megkeresett vállalkozástól 482 kérdőív került feldolgozásra (válaszadási arány: 70,4%). A válaszadók 0,9%-át adják a megyében regisztrált vállalatoknak.

A felmérés eredményeként megállapítható, hogy a válaszadó cégek háromhavi szinten 1,7%-os létszámemelkedésre, éves szinten lényegében stagnálásra számítanak. Az emelkedés legnagyobb létszámban a szakképzettséget nem igénylő és a gépkezelő jellegű foglalkozásokat érinti.

A foglalkoztatási szolgálat eszközei közül a munkáltatók számára legnagyobb jelentőséggel a bér, bérköltség támogatás bírt, de a munkahelymegőrzés, a munkaközvetítés, és a munkahelyteremtő beruházás támogatása, valamint a foglalkoztatással kapcsolatos jogszabályok ismertetése is az NFSZ fontos eszközei közé tartozott a válaszadó munkáltatók szerint.

**Szolnok, 2016. augusztus 25.**

1. sz. melléklet

A 2016. III. NEGYEDÉVI MUNKAERŐ-GAZDÁLKODÁSI FELMÉRÉSBEN  
RÉSZTVEVŐ SZERVEZETEK SZÁMA ÁGAZATOK ÉS LÉTSZÁM-KATEGÓRIÁK  
SZERINT

TEÁOR	Létszám- kategória	Mikro		Kis		Közép		Nagy		Összesen	
		db	%	db	%	db	%	db	%	db	%
Mezőgazdaság, erdőgazdálkodás, halászat		18	10,5	28	14,4	11	11,5	1	5,0	58	12,0
Bányászat, kőfejtés		0	0,0	0	0,0	0	0,0	0	0,0	0	0,0
Feldolgozóipar		35	20,3	53	27,3	42	43,8	9	45,0	139	28,8
Villamosenergia-, gáz-, gőzellátás, légkondicionálás		0	0,0	0	0,0	0	0,0	0	0,0	0	0,0
Vízellátás; szennyvíz gyűjtése, kezelése, hulladék		0	0,0	9	4,6	5	5,2	1	5,0	15	3,1
Építőipar		14	8,1	22	11,3	1	1,0	0	0,0	37	7,7
Kereskedelem, gépjárműjavítás		41	23,8	30	15,5	4	4,2	0	0,0	75	15,6
Szállítás, raktározás		5	2,9	7	3,6	3	3,1	2	10,0	17	3,5
Szálláshely-szolgáltatás, vendéglátás		19	11,0	12	6,2	2	2,1	0	0,0	33	6,8
Információ, kommunikáció		5	2,9	0	0,0	0	0,0	0	0,0	5	1,0
Pénzügyi, biztosítási tevékenység		0	0,0	0	0,0	1	1,0	0	0,0	1	0,2
Ingtatlanügyletek		6	3,5	6	3,1	2	2,1	0	0,0	14	2,9
Szakmai, tudományos, műszaki tevékenység		14	8,1	5	2,6	1	1,0	0	0,0	20	4,1
Adminisztratív és szolgáltatást támogató tevékenység		7	4,1	3	1,5	3	3,1	0	0,0	13	2,7
Közigazgatás, védelem; kötelező társadalombiztosítás		0	0,0	1	0,5	0	0,0	4	20,0	5	1,0
Oktatás		4	2,3	6	3,1	9	9,4	0	0,0	19	3,9
Humán-egészségügyi, szociális ellátás		2	1,2	6	3,1	8	8,3	3	15,0	19	3,9
Művészet, szórakoztatás, szabad idő		0	0,0	3	1,5	1	1,0	0	0,0	4	0,8
Egyéb szolgáltatás		2	1,2	3	1,5	3	3,1	0	0,0	8	1,7
<b>Összesen</b>		<b>172</b>	<b>100,0</b>	<b>194</b>	<b>100,0</b>	<b>96</b>	<b>100,0</b>	<b>20</b>	<b>100,0</b>	<b>482</b>	<b>100,0</b>

2.a. sz. melléklet

**A 2016. III. NEGYEDÉVI MUNKAERŐ-GAZDÁLKODÁSI FELMÉRÉSBEN  
RÉSZTVEVŐ SZERVEZETEK ÁLTAL FOGLALKOZTATOTTAK SZÁMA ÁGAZATOK  
ÉS LÉTSZÁM-KATEGÓRIÁK SZERINT  
(ÖSSZESEN)**

<i>TEÁOR</i>	<i>Létszám-kategória</i>		<i>Mikro</i>		<i>Kis</i>		<i>Közép</i>		<i>Nagy</i>		<i>Összesen</i>	
	<i>fő</i>	<i>%</i>	<i>fő</i>	<i>%</i>	<i>fő</i>	<i>%</i>	<i>fő</i>	<i>%</i>	<i>fő</i>	<i>%</i>	<i>fő</i>	<i>%</i>
Mezőgazdaság, erdőgazdálkodás, halászat	85	10,1	732	15,1	1 077	11,4	404	2,8	<b>2 298</b>	<b>7,7</b>		
Bányászat, kőfejtés	0	0,0	0	0,0	0	0,0	0	0,0	<b>0</b>	<b>0,0</b>		
Feldolgozóipar	163	19,4	1 377	28,4	4 034	42,6	7 326	50,5	<b>12 900</b>	<b>43,5</b>		
Villamosenergia-, gáz-, gőzellátás, légkondicionálás	0	0,0	0	0,0	0	0,0	0	0,0	<b>0</b>	<b>0,0</b>		
Vízellátás; szennyvíz gyűjtése, kezelése, hulladék	0	0,0	266	5,5	425	4,5	298	2,1	<b>989</b>	<b>3,3</b>		
Építőipar	79	9,4	381	7,9	56	0,6	0	0,0	<b>516</b>	<b>1,7</b>		
Kereskedelem, gépjárműjavítás	217	25,9	619	12,8	395	4,2	0	0,0	<b>1 231</b>	<b>4,2</b>		
Szállítás, raktározás	35	4,2	183	3,8	310	3,3	2 359	16,3	<b>2 887</b>	<b>9,7</b>		
Szálláshely-szolgáltatás, vendéglátás	78	9,3	279	5,8	171	1,8	0	0,0	<b>528</b>	<b>1,8</b>		
Információ, kommunikáció	21	2,5	0	0,0	0	0,0	0	0,0	<b>21</b>	<b>0,1</b>		
Pénzügyi, biztosítási tevékenység	0	0,0	0	0,0	206	2,2	0	0,0	<b>206</b>	<b>0,7</b>		
Ingatlanügyletek	17	2,0	194	4,0	259	2,7	0	0,0	<b>470</b>	<b>1,6</b>		
Szakmai, tudományos, műszaki tevékenység	56	6,7	151	3,1	96	1,0	0	0,0	<b>303</b>	<b>1,0</b>		
Adminisztratív és szolgáltatást támogató tevékenység	37	4,4	86	1,8	387	4,1	0	0,0	<b>510</b>	<b>1,7</b>		
Közigazgatás, védelem; kötelező társadalombiztosítás	0	0,0	41	0,8	0	0,0	1 628	11,2	<b>1 669</b>	<b>5,6</b>		
Oktatás	29	3,5	219	4,5	779	8,2	0	0,0	<b>1 027</b>	<b>3,5</b>		
Humán-egészségügyi, szociális ellátás	12	1,4	173	3,6	869	9,2	2 487	17,1	<b>3 541</b>	<b>11,9</b>		
Művészet, szórakoztatás, szabad idő	0	0,0	82	1,7	172	1,8	0	0,0	<b>254</b>	<b>0,9</b>		
Egyéb szolgáltatás	10	1,2	64	1,3	232	2,5	0	0,0	<b>306</b>	<b>1,0</b>		
<b>Összesen</b>	<b>839</b>	<b>100,0</b>	<b>4 847</b>	<b>100,0</b>	<b>9 468</b>	<b>100,0</b>	<b>14 502</b>	<b>100,0</b>	<b>29 656</b>	<b>100,0</b>		

2.b. sz. melléklet

**A 2016. III. NEGYEDÉVI MUNKAERŐ-GAZDÁLKODÁSI FELMÉRÉSBEN  
RÉSZTVEVŐ SZERVEZETEK ÁLTAL FOGLALKOZTATOTTAK SZÁMA ÁGAZATOK  
ÉS LÉTSZÁM-KATEGÓRIÁK SZERINT  
(KÖZFOGLALKOZTATÁS NÉLKÜL)**

<i>TEÁOR</i>	<i>Létszám-kategória</i>		<i>Mikro</i>		<i>Kis</i>		<i>Közép</i>		<i>Nagy</i>		<i>Összesen</i>	
	<i>fő</i>	<i>%</i>	<i>fő</i>	<i>%</i>	<i>fő</i>	<i>%</i>	<i>fő</i>	<i>%</i>	<i>fő</i>	<i>%</i>	<i>fő</i>	<i>%</i>
Mezőgazdaság, erdőgazdálkodás, halászat	85	10,2	722	15,1	1 077	11,7	144	1,1	<b>2 028</b>	<b>7,2</b>		
Bányászat, kőfejtés	0	0,0	0	0,0	0	0,0	0	0,0	<b>0</b>	<b>0,0</b>		
Feldolgozóipar	163	19,6	1 377	28,8	4 034	43,7	7 326	55,4	<b>12 900</b>	<b>46,0</b>		
Villamosenergia-, gáz-, gőzellátás, légkondicionálás	0	0,0	0	0,0	0	0,0	0	0,0	<b>0</b>	<b>0,0</b>		
Vízellátás; szennyvíz gyűjtése, kezelése, hulladék	0	0,0	264	5,5	374	4,0	281	2,1	<b>919</b>	<b>3,3</b>		
Építőipar	79	9,5	381	8,0	56	0,6	0	0,0	<b>516</b>	<b>1,8</b>		
Kereskedelem, gépjárműjavítás	217	26,1	618	12,9	395	4,3	0	0,0	<b>1 230</b>	<b>4,4</b>		
Szállítás, raktározás	35	4,2	183	3,8	310	3,4	2 359	17,8	<b>2 887</b>	<b>10,3</b>		
Szálláshely-szolgáltatás, vendéglátás	73	8,8	277	5,8	171	1,9	0	0,0	<b>521</b>	<b>1,9</b>		
Információ, kommunikáció	21	2,5	0	0,0	0	0,0	0	0,0	<b>21</b>	<b>0,1</b>		
Pénzügyi, biztosítási tevékenység	0	0,0	0	0,0	200	2,2	0	0,0	<b>200</b>	<b>0,7</b>		
Ingatlanügyletek	17	2,0	175	3,7	197	2,1	0	0,0	<b>389</b>	<b>1,4</b>		
Szakmai, tudományos, műszaki tevékenység	56	6,7	151	3,2	96	1,0	0	0,0	<b>303</b>	<b>1,1</b>		
Adminisztratív és szolgáltatást támogató tevékenység	37	4,5	86	1,8	387	4,2	0	0,0	<b>510</b>	<b>1,8</b>		
Közigazgatás, védelem; kötelező társadalombiztosítás	0	0,0	31	0,6	0	0,0	623	4,7	<b>654</b>	<b>2,3</b>		
Oktatás	29	3,5	206	4,3	740	8,0	0	0,0	<b>975</b>	<b>3,5</b>		
Humán-egészségügyi, szociális ellátás	12	1,4	168	3,5	825	8,9	2 484	18,8	<b>3 489</b>	<b>12,4</b>		
Művészet, szórakoztatás, szabad idő	0	0,0	77	1,6	172	1,9	0	0,0	<b>249</b>	<b>0,9</b>		
Egyéb szolgáltatás	7	0,8	64	1,3	204	2,2	0	0,0	<b>275</b>	<b>1,0</b>		
<b>Összesen</b>	<b>831</b>	<b>100,0</b>	<b>4 780</b>	<b>100,0</b>	<b>9 238</b>	<b>100,0</b>	<b>13 217</b>	<b>100,0</b>	<b>28 066</b>	<b>100,0</b>		

2.c. sz. melléklet

**A 2016. III. NEGYEDÉVI MUNKAERŐ-GAZDÁLKODÁSI FELMÉRÉSBEN  
RÉSZTVEVŐ SZERVEZETEK ÁLTAL FOGLALKOZTATOTTAK SZÁMA ÁGAZATOK  
ÉS LÉTSZÁM-KATEGÓRIÁK SZERINT  
(KÖZFOGLALKOZTATÁS)**

<i>TEÁOR</i>	<i>Létszám-kategória</i>		<i>Mikro</i>		<i>Kis</i>		<i>Közép</i>		<i>Nagy</i>		<i>Összesen</i>	
	<i>fő</i>	<i>%</i>	<i>fő</i>	<i>%</i>	<i>fő</i>	<i>%</i>	<i>fő</i>	<i>%</i>	<i>fő</i>	<i>%</i>	<i>fő</i>	<i>%</i>
Mezőgazdaság, erdőgazdálkodás, halászat	0	0,0	10	14,9	0	0,0	260	20,2	<b>270</b>	<b>17,0</b>		
Bányászat, kőfejtés	0	0,0	0	0,0	0	0,0	0	0,0	<b>0</b>	<b>0,0</b>		
Feldolgozóipar	0	0,0	0	0,0	0	0,0	0	0,0	<b>0</b>	<b>0,0</b>		
Villamosenergia-, gáz-, gőzellátás, légkondicionálás	0	0,0	0	0,0	0	0,0	0	0,0	<b>0</b>	<b>0,0</b>		
Vízellátás; szennyvíz gyűjtése, kezelése, hulladék	0	0,0	2	3,0	51	22,2	17	1,3	<b>70</b>	<b>4,4</b>		
Építőipar	0	0,0	0	0,0	0	0,0	0	0,0	<b>0</b>	<b>0,0</b>		
Kereskedelem, gépjárműjavítás	0	0,0	1	1,5	0	0,0	0	0,0	<b>1</b>	<b>0,1</b>		
Szállítás, raktározás	0	0,0	0	0,0	0	0,0	0	0,0	<b>0</b>	<b>0,0</b>		
Szálláshely-szolgáltatás, vendéglátás	5	62,5	2	3,0	0	0,0	0	0,0	<b>7</b>	<b>0,4</b>		
Információ, kommunikáció	0	0,0	0	0,0	0	0,0	0	0,0	<b>0</b>	<b>0,0</b>		
Pénzügyi, biztosítási tevékenység	0	0,0	0	0,0	6	2,6	0	0,0	<b>6</b>	<b>0,4</b>		
Ingatlanügyletek	0	0,0	19	28,4	62	27,0	0	0,0	<b>81</b>	<b>5,1</b>		
Szakmai, tudományos, műszaki tevékenység	0	0,0	0	0,0	0	0,0	0	0,0	<b>0</b>	<b>0,0</b>		
Adminisztratív és szolgáltatást támogató tevékenység	0	0,0	0	0,0	0	0,0	0	0,0	<b>0</b>	<b>0,0</b>		
Közigazgatás, védelem; kötelező társadalombiztosítás	0	0,0	10	14,9	0	0,0	1 005	78,2	<b>1 015</b>	<b>63,8</b>		
Oktatás	0	0,0	13	19,4	39	17,0	0	0,0	<b>52</b>	<b>3,3</b>		
Humán-egészségügyi, szociális ellátás	0	0,0	5	7,5	44	19,1	3	0,2	<b>52</b>	<b>3,3</b>		
Művészet, szórakoztatás, szabad idő	0	0,0	5	7,5	0	0,0	0	0,0	<b>5</b>	<b>0,3</b>		
Egyéb szolgáltatás	3	37,5	0	0,0	28	12,2	0	0,0	<b>31</b>	<b>1,9</b>		
<b>Összesen</b>	<b>8</b>	<b>100,0</b>	<b>67</b>	<b>100,0</b>	<b>230</b>	<b>100,0</b>	<b>1 285</b>	<b>100,0</b>	<b>1 590</b>	<b>100,0</b>		

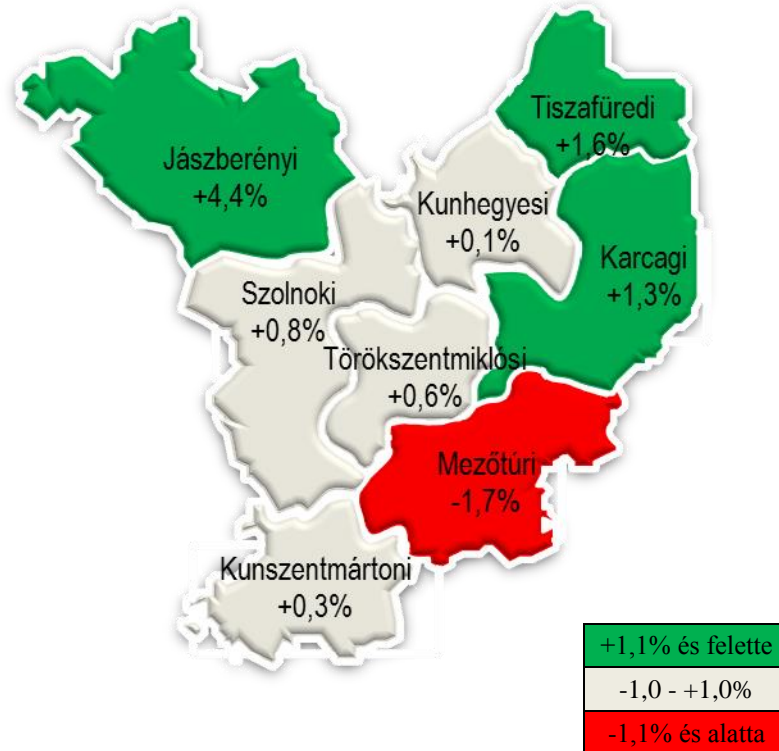
3. sz. melléklet

A 2016. III. NEGYEDÉVI MUNKAERŐ-GAZDÁLKODÁSI FELMÉRÉSBEN  
RÉSZTVEVŐ MUNKÁLTATÓK LÉTSZÁMADATAI MUNKAERŐ-PIACI  
KÖRZETENKÉNT

	Jelenlegi létszám	Három hónap múlva várható létszám	Tizenkét hónap múlva várható létszám	Három hónap múlva várható létszám változása		Tizenkét hónap múlva várható létszám változása	
				(fő)	(%)	(fő)	(%)
				(fő)	(%)	(fő)	(%)
Szolnoki Járási Hivatal	8 187	8 252	8 126	65	0,8	-61	-0,7
Jászberényi Járási Hivatal	10 213	10 667	10 554	454	4,4	341	3,3
Karcagi Járási Hivatal	2 396	2 427	2 414	31	1,3	18	0,8
Mezőtúri Járási Hivatal	3 857	3 792	3 612	-65	-1,7	-245	-6,4
Tiszafüredi Járási Hivatal	986	1 002	1 030	16	1,6	44	4,5
Törökszentmiklósi Járási Hivatal	1 121	1 128	1 132	7	0,6	11	1,0
Kunszentmártoni Járási Hivatal	1 719	1 725	1 766	6	0,3	47	2,7
Kunhegyesi Járási Hivatal	1 177	1 178	1 176	1	0,1	-1	-0,1
<b>Jász-Nagykun-Szolnok megye</b>	<b>29 656</b>	<b>30 171</b>	<b>29 810</b>	<b>515</b>	<b>1,7</b>	<b>154</b>	<b>0,5</b>

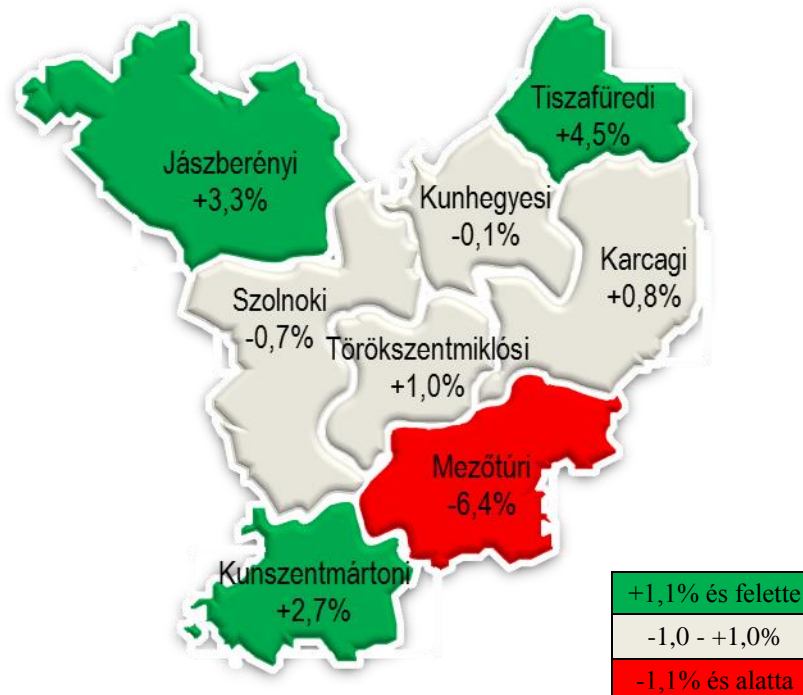
4. sz. melléklet

### HÁROM HÓNAP MÚLVA VÁRHATÓ LÉTSZÁMVÁLTOZÁS KÖRZETENKÉNT



5. sz. melléklet

### TIZENKÉT HÓNAP MÚLVA VÁRHATÓ LÉTSZÁMVÁLTOZÁS KÖRZETENKÉNT





6. sz. melléklet

A VÁLASZADÓKNÁL ALKALMAZOTT KÖZFOGLALKOZTATOTTAK JELENLEGI, VALAMINT HÁROM ÉS TIZENKÉT HÓNAP  
MÚLVA VÁRHAÓ LÉTSZÁMA ÁGAZATOK ÉS LÉTSZÁM-KATEGÓRIÁK SZERINT

TEÁOR	Létszám- kategória	Mikro			Kis			Közép			Nagy			Összesen		
		2016. III. n.év	+3 hó múlva	+12 hó múlva	2016. III. n.év	+3 hó múlva	+12 hó múlva	2016. III. n.év	+3 hó múlva	+12 hó múlva	2016. III. n.év	+3 hó múlva	+12 hó múlva	2016. III. n.év	+3 hó múlva	+12 hó múlva
Mezőgazdaság, erdőgazdálkodás, halászat		0	0	0	10	10	10	0	0	0	260	260	100	270	270	110
Bányászat, kőfejtés		0	0	0	0	0	0	0	0	0	0	0	0	0	0	0
Feldolgozóipar		0	0	0	0	0	1	0	0	0	0	0	0	0	0	1
Villamos-energia-, gáz-, gőzellátás, légkondicionálás		0	0	0	0	0	0	0	0	0	0	0	0	0	0	0
Vízellátás; szennyvíz gyűjtése, kezelése, hulladék		0	0	0	2	4	4	51	51	51	17	16	20	70	71	75
Építőipar		0	0	0	0	0	0	0	0	0	0	0	0	0	0	0
Kereskedelem, gépjárműjavítás		0	0	0	1	1	0	0	0	0	0	0	0	1	1	0
Szállítás, raktározás		0	0	0	0	0	0	0	0	0	0	0	0	0	0	0
Szálláshely-szolgáltatás, vendéglátás		5	5	1	2	2	2	0	0	0	0	0	0	7	7	3
Információ, kommunikáció		0	0	0	0	0	0	0	0	0	0	0	0	0	0	0
Pénzügyi, biztosítási tevékenység		0	0	0	0	0	0	6	6	6	0	0	0	6	6	6
Ingtatlanügyletek		0	0	0	19	19	0	62	63	60	0	0	0	81	82	60
Szakmai, tudományos, műszaki tevékenység		0	0	0	0	0	0	0	0	0	0	0	0	0	0	0
Adminisztratív és szolgáltatást támogató tev.		0	0	0	0	0	0	0	0	0	0	0	0	0	0	0
Közigazgatás, védelem; kötelező társ.biztosítás		0	0	0	10	10	10	0	0	0	1 005	986	931	1 015	996	941
Oktatás		0	0	5	13	14	5	39	42	18	0	0	0	52	56	28
Humán-egészségügyi, szociális ellátás		0	0	0	5	5	3	44	45	45	3	3	4	52	53	52
Művészet, szórakoztatás, szabad idő		0	0	0	5	5	0	0	0	0	0	0	0	5	5	0
Egyéb szolgáltatás		3	3	3	0	0	0	28	13	25	0	0	0	31	16	28
<b>Összesen</b>		<b>8</b>	<b>8</b>	<b>9</b>	<b>67</b>	<b>70</b>	<b>35</b>	<b>230</b>	<b>220</b>	<b>205</b>	<b>1 285</b>	<b>1 265</b>	<b>1 055</b>	<b>1 590</b>	<b>1 563</b>	<b>1 304</b>

## MÓDSZERTANI MEGJEGYZÉSEK

### 1. A negyedéves munkaerő-gazdálkodási felmérés

A negyedéves munkaerő-gazdálkodási felmérés (NMF), 2005-től szerepel a Nemzeti Foglalkoztatási Szolgálat eszköztárában, annak legjelentősebb saját adatgyűjtése.

A 2016. III. negyedéves munkaerő-gazdálkodási felmérés adatfelvétel időszaka 2016. július 4-18. között volt. A kérdőívben a munkáltatók a 2016. június 30-ai statisztikai állományi létszámukat közölték és ehhez képest adták meg a várható létszámmozgást.

A negyedéves munkaerő-gazdálkodási felmérés elsődleges célja a megszólított gazdasági szervezetek és a járási hivatalok foglalkoztatási osztályai közötti munkakapcsolat erősítése: a cégek várható munkaerő-keresletére történő gyors reagálás, illetve a várható létszámcsökkentések révén érintett dolgozók mielőbbi munkába helyezése. Másodlagos célja a munkaerő-piaci folyamatok iránt érdeklődő pályaválasztók, munkavállalók, foglalkoztatók és beruházók tájékoztatása, a döntési folyamatok segítése.

### 2. A KSH fogalmi rendszere (Munkaerő-felmérés fogalmi)

A **gazdasági aktivitás** arra ad választ, hogy a megkérdezett személy miként vesz részt a társadalmi munkamegosztásban, rendelkezik-e saját jövedelemmel vagy sem, illetve jövedelmét munkával szerzi vagy egyéb módon. Ezek alapján beszélünk gazdaságilag aktív, illetve gazdaságilag nem aktív népességről. A gazdaságilag aktív népesség fogalma azokat a személyeket foglalja magában, akik egy meghatározott időszak alatt, az ILO javaslatának megfelelően az előző egy hét alatt legalább egy órányi munkát végeztek. A gazdaságilag nem aktív népességen pedig kortól függetlenül mindazokat értjük, akik egyetlen órát sem dolgoztak az elmúlt héten.

A következő főbb csoportokat különböztetjük meg:

- gazdaságilag aktív népesség, ezen belül: foglalkoztatottak, munkanélküliek,
- gazdaságilag nem aktív népesség, ezen belül: inaktív keresők, eltartottak.

**Gazdaságilag aktívak** (gazdaságilag aktív népesség) a munkaerőpiacon megjelenők, vagyis a foglalkoztatottak és a munkanélküliek együtt.

**Gazdaságilag nem aktívak** azok, akik nem sorolhatók be sem a foglalkoztatottak, sem a munkanélküliek csoportjába. Ők a vonatkozási héten nem dolgoztak, illetve nem volt rendszeres, jövedelmet biztosító munkájuk, és nem is kerestek munkát, vagy kerestek, de nem tudtak volna munkába állni.

**Foglalkoztatott**, aki a referencia-időszakban (ún. vonatkozási héten), legalább 1 óra, jövedelmet biztosító munkát végzett, vagy munkájától csak átmenetileg (szabadság, betegség stb. miatt) volt távol. A gyermekgondozási díjban (gyed), gyermekgondozási segélyben (gyes) részesülők gazdasági aktivitása a vonatkozási héten végzett tevékenységük alapján kerül meghatározásra. A munkaerő-felmérésre vonatkozó Eurostat-ajánlások alapján a sorkatonák, mint intézeti népesség nem tartoznak a felvétel körébe.

**Munkanélkülinek** tekintendő az a személy, akire egyidejűleg érvényesek a következő feltételek:

- az adott héten nem dolgozott (s nincs olyan munkája, amelytől átmenetileg távol volt),
- aktívan keresett munkát a kikérdezést megelőző négy hét folyamán,
- rendelkezésre áll, azaz két héten belül munkába tudna állni, ha találna megfelelő állást vagy talált már munkát, ahol 30 napon belül dolgozni kezd.

Az **aktivitási arány** a gazdaságilag aktívak aránya a népességben belül.

A **foglalkoztatási ráta** a foglalkoztatottaknak a népességhez viszonyított aránya.

A **munkanélküliségi ráta** a munkanélkülieknek a gazdaságilag aktív népességben belüli aránya.

(Forrás: [www.ksh.hu](http://www.ksh.hu))

### 3. A NFSZ fogalmi rendszere

**Álláskereső:** az a személy, aki

1. a munkaviszony létesítéséhez szükséges feltételekkel rendelkezik, és
2. oktatási intézmény nappali tagozatán nem folytat tanulmányokat, és
3. öregségi nyugdíjra nem jogosult, valamint rehabilitációs járadékban nem részesül és
4. az alkalmi foglalkoztatásnak minősülő munkaviszony kivételével munkaviszonyban nem áll, és egyéb kereső tevékenységet sem folytat, és
5. elhelyezkedése érdekében az állami foglalkoztatási szervvel együttműködik, és akit
6. az állami foglalkoztatási szerv álláskeresőként nyilvántart.

(Forrás: 1991. évi IV. törvény)