



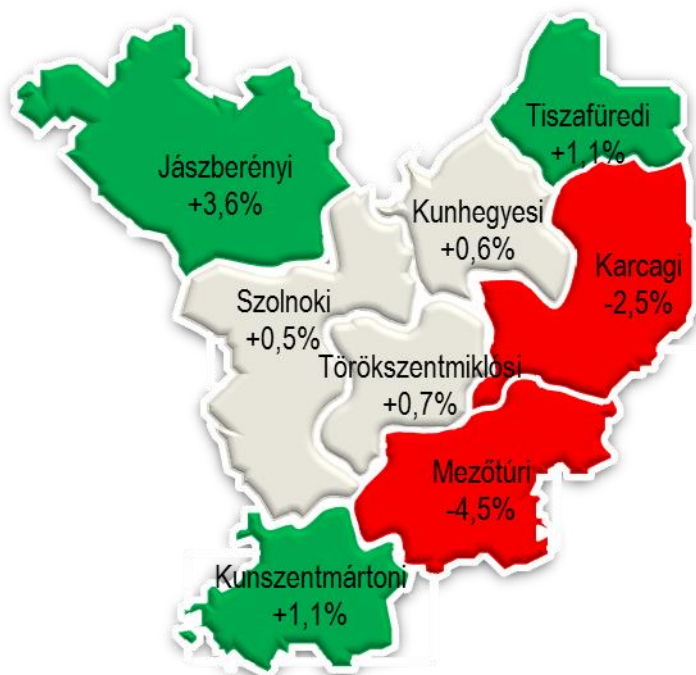
JÁSZ-NAGYKUN-SZOLNOK MEGYEI
KORMÁNYHIVATAL

JÁSZ-NAGYKUN-SZOLNOK MEGYE

2016. IV. NEGYEDÉVES

MUNKAERŐ-GAZDÁLKODÁSI FELMÉRÉSÉNEK EREDMÉNYEI

A három hónap múlva várható létszámváltozás körzetenként



Szolnok, 2016. november

Foglalkoztatási Főosztály

BEVEZETÉS

A negyedéves munkaerő-gazdálkodási felmérés (NMF) 2016-ban 11 éve szerepel a Nemzeti Foglalkoztatási Szolgálat (NFSZ) eszköztárában. Az adatgyűjtés a megyék teljes körére kiterjed. Célja, hogy gyors, részletes és aktuális munkaerő-piaci információkat nyerjünk a térség gazdasági szervezeteitől.

A rendszeres (negyedévenkénti) adatszolgáltatás képet ad a következő három hónap várható munkaerőforgalmának alakulásáról, valamint előrejelzi egy évre a létszámváltozás tendenciáját. A felmérés minden negyedévben egy olyan aktuális kérdéscsoporttal egészül ki (rotációs módon), amelyben a foglalkoztatási szolgálat a munkáltatók véleményére kíváncsi döntéseinek megalapozása érdekében. Ebben a negyedévben a munkaerőigényük kielégítésének módjáról kérdeztük meg a munkáltatókat.

JÁSZ-NAGYKUN-SZOLNOK MEGYE FOGLALKOZTATÁSI HELYZETE A KSH ADATAI ALAPJÁN (2016. III. NEGYEDÉV)

Jász-Nagykun-Szolnok megyében a KSH negyedéves munkaerő-felmérése alapján a 15-74 éves népességbe 2016. III. negyedévében 284,0 ezren tartoztak, számuk egy év alatt 1,0%-kal csökkent. Közöttük 173,3 ezren voltak gazdaságilag aktívak, az előző évnél 2,9 ezer fővel, 1,7%-kal többen. Az aktivitási arány (a gazdaságilag aktívak aránya a 15-74 éves népességhez) emiatt egy év alatt 1,6 százalékponttal javult, 61,0%-ot tett ki, mely az országos aránytól 0,5 százalékponttal elmaradt.

A megyében az év harmadik negyedévében 162,8 ezer főt, a 15-74 éves népesség 57,3%-át foglalkoztatták. A foglalkoztatási ráta egy év alatt 1,8 százalékponttal emelkedett, de 1,2 százalékponttal elmaradt az országos átlagtól. A KSH fogalomrendszere szerinti (*lásd Módszertani megjegyzések*) munkanélküliek csoportjába 10,6 ezren tartoztak, számuk egy év alatt 0,4 ezer fővel, 3,6%-kal csökkent. Ennek következtében a munkanélküliségi ráta 0,3 százalékponttal, 6,1%-ra mérséklődött, ami az országos 4,9%-os átlagnál 1,2 százalékponttal magasabb adat.

<i>KSH negyedéves munkaerő- felmérése alapján (15-74 év)</i>	2015.	2016.	2016. évi változás 2015-höz	
	III. negyedév	III. negyedév	képest	
Foglalkoztatottak (1000 fő)	159,4	162,8	3,4 ezer fő	2,1%
Munkanélküliek (1000 fő)	11,0	10,6	-0,4 ezer fő	-3,6%
Gazdaságilag aktívak (1000 fő)	170,4	173,3	2,9 ezer fő	1,7%
Gazdaságilag inaktívak (1000 fő)	116,6	110,7	-5,9 ezer fő	-5,1%
Foglalkoztatási arány (%)	55,5	57,3	1,8 %-pont	
Munkanélküliségi ráta (%)	6,4	6,1	-0,3 %-pont	
Aktivitási arány (%)	59,4	61,0	1,6 %-pont	

Az év harmadik negyedévében a teljes munkaidőben foglalkoztatottak havi bruttó átlagkeresete 206 600 forint volt (az országos átlagnál mintegy 51,1 ezer forinttal kevesebb), 5,7%-os éves növekedést követően (*forrás: KSH Tájékoztatási adatbázis*).

A NYILVÁNTARTOTT ÁLLÁSKERESŐK HELYZETE JÁSZ-NAGYKUN-SZOLNOK MEGYÉBEN (2016. I-III. NEGYEDÉV)

Jász-Nagykun-Szolnok megyében a nyilvántartott álláskeresők száma 2016. I-III. negyedévében átlagosan 18 170 fő volt, 13,0%-kal (2 703 fővel) alacsonyabb, mint az előző év azonos időszakában.

Az álláskeresők nemenkénti összetétele lényegében nem változott: a nyilvántartottak 47,8%-a volt férfi, ez átlagosan 8 689 főt jelent, míg a 9 481 nő a teljes létszám 52,2%-át tette ki. Az állománycsoportokat vizsgálva a fizikai foglalkozásúak aránya 87,3%-os volt, ez az előző évinél 0,2 százalékponttal alacsonyabb. A szellemi foglalkozásúak aránya 12,7%-ot tett ki a kilenckhavi átlagban. Életkor szerint vizsgálva a kiemelten kezelt 25 éven aluliak csoportjába 2 967 fő tartozott, számuk 16,8%-kal csökkent. Az 50 éven felüliek körébe tartozó 5 242 fő ennél kevésbé intenzív, 6,1%-os mérséklődést mutatott a bázishoz képest.

Az álláskeresők 55,8%-a iskolai végzettsége alapján szakképzetlennek számított 2016. I-III. negyedéves átlagában, ami az országos aránynál 3,5 százalékponttal magasabb. Számuk 10 144 fő volt, az előző év azonos időszakához képest 13,1%-kal alacsonyabb, arányuk lényegében nem változott. Többségük legfeljebb általános iskolai végzettséggel keresett állást (8 534 fő), míg gimnáziumi érettségivel 1 610 fő rendelkezett. Mindkét említett csoport létszáma megközelítőleg 13%-kal csökkent. Szakképzettséggel átlagosan 8 026-an kerestek állást, a teljes létszám 44,2%-a. Közülük 618-an rendelkeztek felsőfokú végzettséggel, az ő számuk 5,9%-kal csökkent egy év alatt.

A nyilvántartott 1 987 fő pályakezdő összlétszámhoz viszonyított aránya 10,9%-ot tett ki, miután számuk 24,8%-kal csökkent egy év alatt. Arányuk 1,7 százalékponttal mérséklődött, és fél százalékponttal alacsonyabb volt az országos átlagnál. A pályakezdők közül 70-en felsőfokú végzettséggel rendelkeztek, az ő számuk 20,6%-kal, 18 fővel volt kevesebb az előző év hasonló időszakának adatánál.

A nyilvántartottak 29,4%-a, 5 335 fő keresett egy évnél hosszabb ideje állást, ami az országos átlagnál 1,1 százalékponttal magasabb arány. A tartós álláskeresők száma egy év alatt 2,0%-kal emelkedett, arányuk így 4,3 százalékponttal nőtt.

Az álláskeresők közül 9 377 fő kapott valamilyen ellátást, a teljes létszám 51,6%-a, szemben a 2015. I-III. negyedéves 50,0%-kal. Az ellátásban részesülők száma 1 063 fővel mérséklődött. Foglalkoztatást helyettesítő támogatást 6 205 fő (-1 308 fő, -17,4%) kapott, járadék típusút 2 029 fő (+30 fő, +1,5%), segély típusút 1 083 fő (+241 fő, +28,6%), míg rendszeres szociális segélyben 60 álláskereső részesült.

Az év első kilenc hónapja során összesen 24 976 fő kérte nyilvántartásba vételét, ebből 2 266-an első alkalommal. A nyilvántartásból kilépők száma ugyanebben az időszakban 29 394 fő volt, így a belépés-kilépés egyenlege -4 418 fő, vagyis szeptember végén ennyivel kevesebben szerepeltek a nyilvántartásban, mint az év elején.

Az időszak során összesen 30 126 új álláshelyet jelentettek be a munkáltatók a megyében. Az állásbejelentések száma 1,0%-kal volt alacsonyabb, mint 2015. hasonló időszaki adata. A bejelentések közül 24 252 támogatott álláshelyre irányult, ebből 20 247 közfoglalkoztatásra. A nem támogatott, piaci álláshelyek száma 5 874 volt, ami 7,0%-kal alacsonyabb az előző évi adatnál.

A FELMÉRÉSBE BEVONT MUNKÁLTATÓK ÖSSZETÉTELE

A 2016. IV. negyedéves munkaerő-gazdálkodási felmérésében a 656 megkeresett vállalkozástól 521 kitöltött kérdőív érkezett vissza, és került feldolgozásra (a válaszadási arány 79,4%-os). A válaszadók 0,9%-át adják a megyében regisztrált 52 146 vállalatnak (KSH, 2016. szeptember 30-ai adat).

A válaszadókat méret szerint kategorizálva azok 74,7%-a mikro- vagy kisvállalkozás volt. Közepes méretűnek 21,7%-uk számított, míg a nagyvállalatok 3,6%-ot képviseltek.

A válaszadók száma vállalati méret és térség szerint (2016. IV. negyedév)

	Szolnoki	Jász-berényi	Karcagi	Mezőtúri	Tisza-füredi	Török-szent-miklósi	Kun-szent-mártoni	Kun-hegyesi	Jász-Nagykun-Szolnok
	(db)								
Mikro	21	34	11	14	20	17	34	37	188
Kis	49	36	14	21	16	27	19	19	201
Közép	24	29	10	18	5	9	12	6	113
Nagy	9	5	1	2	0	2	0	0	19
Összesen	103	104	36	55	41	55	65	62	521
	(%)								
Mikro	20,4	32,7	30,6	25,5	48,8	30,9	52,3	59,7	36,1
Kis	47,6	34,6	38,9	38,2	39,0	49,1	29,2	30,6	38,6
Közép	23,3	27,9	27,8	32,7	12,2	16,4	18,5	9,7	21,7
Nagy	8,7	4,8	2,8	3,6	0,0	3,6	0,0	0,0	3,6
Összesen	100,0	100,0	100,0	100,0	100,0	100,0	100,0	100,0	100,0

A munkaerő-gazdálkodási felmérésben résztvevő cégek ágazati megoszlása lényegesen nem változott a korábbi negyedévekhez képest, hiszen az adatok összehasonlíthatósága érdekében a foglalkoztatási osztályok munkatársai negyedévről-negyedévre igyekeznek ugyanazokat, vagy hasonló jellegű partner cégeket felkeresni a kérdőívvel.

A válaszolók legnagyobb hányada a feldolgozóiparba tartozott (29,8%). Összesen 155 cég tevékenykedett ebben az ágban, közülük 41 fémalapanyag, fémfeldolgozással, 37 élelmiszer, ital, dohánytermék-feldolgozással foglalkozott. A feldolgozóiparon kívül még a kereskedelem, gépjárműjavítás 84 munkáltatója (16,1%), a mezőgazdaság, erdőgazdálkodás 66 válaszadója (12,7%), valamint az építőipar 46 (8,8%) és a szálláshely, vendéglátás 30 (5,8%) szervezete képviselt jelentősebb arányt.

Létszám-kategóriákra lebontva a mikrovállalatok körében az átlagnál magasabb volt a kereskedelmi, az építőipari és a vendéglátásba tartozó vállalkozások részesedése, a közepeseknél az oktatás és a feldolgozóipar szerepelt jelentősen nagyobb súllyal. A nagyvállalatok 52,6%-a a feldolgozóiparba tartozott, de az átlagosnál nagyobb volt körükben a humán-egészségügy, szociális ellátás részesedése is. (1. sz. melléklet)

A negyedéves munkaerő-gazdálkodási felmérés ágazati reprezentációja

	Nemzetgazdasági ág	Alkalmazásban állók száma *	A megkérdezett cégeknél foglal- koztatottak száma	Repre- zentá- ciós arány, %
		2016. szeptember	2016. szeptember 30.	
A	Mezőgazdaság, erdőgazd., halászat	4 571	2 531	55,4
B-E	Ipar összesen	33 590	15 422	45,9
C	ebből: Feldolgozóipar	30 655	12 984	42,4
F	Építőipar	4 097	520	12,7
G	Kereskedelem, gépjárműjavítás	8 312	1 541	18,5
H	Szállítás, raktározás	4 030	2 411	59,8
I	Szálláshely-szolgáltatás, vendéglátás	1 336	496	37,1
J	Információ, kommunikáció	194	14	7,2
K	Pénzügyi, biztosítási tevékenység	483	208	43,1
L	Ingatlanügyletek	763	472	61,9
M	Szakmai, tudományos, műszaki tev.	998	214	21,4
N	Adminisztratív és szolgáltatást támogató tevékenység	2 877	1 695	58,9
O	Közigazgatás, védelem; kötelező társadalombiztosítás	8 176	688	8,4
P	Oktatás	7 578	884	11,7
Q	Humán-egészségügyi, szociális ellátás	16 687	3 660	21,9
R-U	Művészet, szórakoztatás; Egyéb szolg.; Háztartás m.adói tev.e; Ter. kívüli szerv.	1 100	630	57,3
A-U	Összesen:	94 792	31 386	33,1

*Nem teljes munkaidő esetén legalább 60 munkóra teljesítés (forrás: KSH – Tájékoztatói adatbázis)

A KSH 2016. szeptemberi adatai alapján a megyében a 4 fő fölötti vállalkozások és a központi és helyi költségvetés szervezetei, társadalombiztosítás és kijelölt non-profit szervezeteknél teljes- vagy részmunkaidőben alkalmazásban állók száma 94 792 fő volt. A válaszadó cégeknél foglalkoztatott létszám ezzel szemben 31 386 főt tett ki, ami 33,1%-os reprezentációs arány. A szállítás, raktározás, az ingatlanügyletek, a mezőgazdaság, a pénzügy és az ipar területén az átlagnál jelentősen magasabb bevonási arányt sikerült elérni. Az információ, kommunikáció, a közigazgatás és az oktatás területén ugyanakkor az átlagnál jóval kisebb arányban fedti le a válaszadóknál foglalkoztatottak száma az összes alkalmazásban állók létszámát.

A felmérésben részt vevő cégek alkalmazottainak 41,4%-a, 12 984 fő a feldolgozóiparban dolgozott. Ezen belül 3,9 ezren villamos berendezés gyártásával, 2,4 ezren fémalapanyag és fémfeldolgozási termék gyártásával, 2,1 ezren élelmiszer, ital, dohánytermék előállításával, 1,1 ezren pedig gumi-, műanyag termék gyártással foglalkoztak. A feldolgozóipar mellett jelentősebb, 3,7 ezer fős létszámmal szerepelt a humán-egészségügy, szociális ellátás, 2,5 ezer fővel a mezőgazdaság, erdőgazdálkodás, továbbá 2,4 ezer fővel a szállítás, raktározás ágazata. (2.a. sz. melléklet)

A negyedik negyedéves munkaerő-gazdálkodási felmérésben részt vevő adatszolgáltatók dolgozói létszámának vállalati méret szerinti összetétele – a sokévi tapasztalatnak megfelelően – merőben eltér a válaszoló szervezetek azonos megbontásától. Míg a vállalatok számát tekintve a mikro- és kisvállalkozások súlya volt tapasztalható, addig ők a teljes létszámnak mindössze a 18,3%-át foglalkoztatták. Az alkalmazotti létszám legnagyobb része (45,0%-a) a nagyvállalkozásoknál állt munkában, ettől elmaradt a közepes vállalatok által foglalkoztatottak aránya (36,8%).

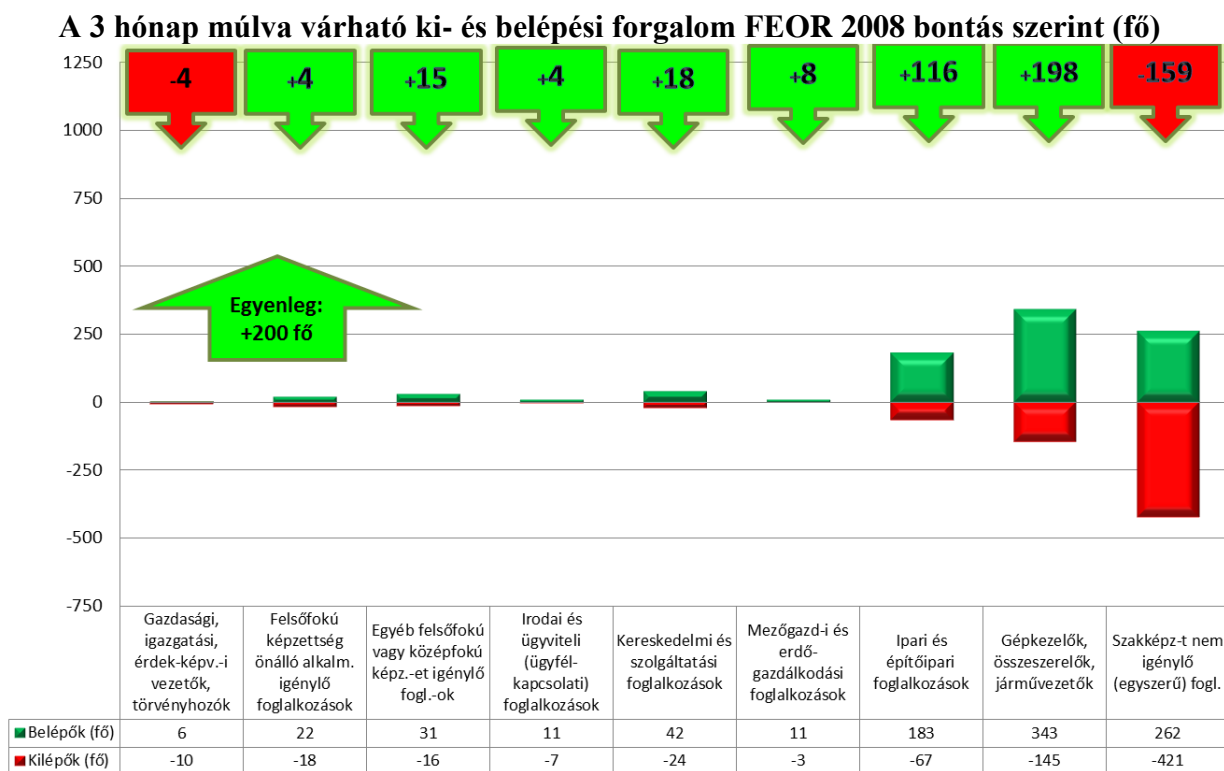
A KÖVETKEZŐ HÁROM HÓNAP VÁRHATÓ TENDENCIÁI

A következő három hónapra vonatkozóan várható létszámukban stagnálást jelöltek meg a munkáltatók. A megyében 2016. december végéig tervezett létszámbővítések és -leépítések hatására a felmérésben résztvevő vállalatoknál foglalkoztatottak száma 200 fővel fog nőni, ami 0,6%-os létszámemelkedést jelent. Az egyenleg 911 fő felvételéből és 711 fő elbocsátásából fog adódni.

A bevont szervezetek 67,4%-a (351 cég) nem tervezett változást három hónapos időtávon. Növekedést 121 cég, a válaszolók 23,2%-a tervezett, ezzel szemben csökkenésre 49 válaszadó számított (9,4%). Ágazati bontás szerint az adminisztratív, szolgáltatást segítő tevékenység kivételével minden gazdasági ágban a stagnálásra számító cégek voltak a többségben. A változás létszámvonzatát tekintve a legnagyobb növekedés a feldolgozóiparban várható, ahol 3 hónap alatt 249 fő létszámemelkedésre számítanak. Jelentősebb csökkenésre a közigazgatás, védelem, kötelező társadalombiztosítás területén lehet számítani (-170 fő).

A korábbi negyedévekhez hasonlóan az aktuális negyedévben a vállalati nagyság növekedésével csökkent a válaszadók között a stagnálást előrejelzők aránya. Míg a mikro- és kisvállalkozások túlnyomó többsége (83,0% a mikro, 69,2% a kisvállalkozásoknál) nem tervezett változást, addig a közepes méretűeknél ez az arány már csak 44,2%, a nagyvállalkozásoknál pedig 31,6% volt. Minden méretcsoportban nagyobb volt a növekedést jelzők aránya, mint a csökkenést prognosztizálóké.

A megye körzetei közül Karcag és Mezőtúr térségében csökkenést (-2,5% és -4,5%), a többi körzetben stagnálást, vagy emelkedést jeleztek a válaszolók. A legnagyobb növekedés létszámát és arányát tekintve is Jászberény körzetében várható három hónapos távon (+303 fő, +3,6%). (3., 4. sz. melléklet)



Az adatszolgáltató munkáltatók a szakképzettséget nem igénylő foglalkozások körében jelentősebb negatív, az ipari és építőipari, valamint a gépkezelő, összeszerelő, járművezető csoportokban jelentősebb pozitív létszámváltozást jeleztek előre.

A KERESETT ÉS TÚLKÍNÁLATI FOGLALKOZÁSOK BEMUTATÁSA

A negyedéves munkaerő-gazdálkodási felmérés lehetőséget ad a járási osztályokon dolgozó munkatársaknak az elkövetkező 3 hónap munkaerőmozgásának szakmánkénti megismerésére. A választ adó szervezetek megjelölik azokat a szakmákat, amelyeknél létszámcsökkentést, vagy létszám bővítést terveznek.

A 2016. IV. negyedéves megkérdezés során előre jelzett háromhavi létszámváltozás a megyében 102 munkakört érint, azaz a be- és kilépő forgalom ennyi munkakör esetében eredményezi a létszám valamilyen irányú változását, túlnyomó többségükönél azonban 10 fő alatti mozgás várható. Emellett 19 olyan munkakör van, ahol a belépés és a kilépés létszámvonzata megegyezik, azaz lényegében átrendeződésről beszélhetünk.

A be- és kilépők egyenlege 13 szakmában éri el abszolút értékben a 10 főt, az érintett szakmák közül háromban negatív egyenlegre lehet számítani, míg tíz szakmában felvételi többlet lesz várható az év végéig.

Szakmák, melyek esetében legalább 10 fős létszámmozgás várható 3 hónapon belül

<i>Szakma megnevezése</i>	<i>Belépő (fő)</i>	<i>Kilépő (fő)</i>	<i>Egyenleg</i>
Villamosberendezés-összeszerelő	124	11	113
Egyéb termék-összeszerelő	43	12	31
Lakatos	38	9	29
Hegesztő, lángvágó	39	13	26
Szabó, varró	29	4	25
Bolti eladó	22	4	18
Mechanikaigép-összeszerelő	23	7	16
Ruházati gép kezelője és gyártósor mellett dolgozó	18	3	15
Műanyagtermék-gyártó gép kezelője	18	7	11
Ápoló, szakápoló	14	4	10
Kútfürő, mélyfürő gép kezelője (kőolaj, földgáz, víz)	0	10	-10
Egyszerű mezőgazdasági foglalkozású	1	15	-14
Egyéb, máshova nem sorolható egyszerű szolgáltatási és szállítási fogl.	100	273	-173

AZ EGY ÉV MÚLVA VÁRHATÓ TENDENCIÁK

Tizenkét hónapos távlatban emelkedő állományi létszámra számítanak a munkáltatók. A náluk alkalmazásban állók száma 913 fős (2,9%-os) emelkedés után 32 299 főre fog módosulni.

Egy éven belül jelentősebb csökkenés a közigazgatás, védelem, kötelező társadalombiztosítás területén várható (-103 fő), növekedésre lehet számítani ugyanakkor az adminisztratív, szolgáltatást támogató (+230 fő) és a feldolgozóiparba tartozó (+677 fő) válaszadóknál.

A megye térségei közül egyedül Mezőtúron várható létszámcsökkenés egy éven belül, a többi térségben stagnálásra, vagy a létszámuk növekedésére számítanak a válaszolók – a legjelentősebb emelkedésre Jászberény körzetében. (3., 5. sz. melléklet)

KÖZFOGLALKOZTATÁS

A negyedéves felmérésben a közfoglalkoztatás keretében alkalmazott jelenlegi, valamint a három és tizenkét hónap múlva várható létszámról is szolgáltatott információkat a munkáltatók. A megkérdezett cégeknél foglalkoztatott 31 386 főből 1 172-t alkalmaztak szeptember 30-án ilyen foglalkoztatási formában, a teljes létszám 3,7%-át.

A közfoglalkoztatottak létszámának 49,3%-át a közigazgatás, védelem, kötelező társadalombiztosítás gazdasági ágazatban alkalmazták, ezen kívül még a mezőgazdaság számított jelentősebb közfoglalkoztatónak (26,5%-os aránnyal). A negyedik negyedév végéig a közfoglalkoztatottak száma 15,4%-kal fog csökkenni a megkérdezett cégeknél, 992 főre, míg egy év múlva a válaszadók 11,9%-os létszámcsökkenésre számítanak, azaz összesen 1 032 főt terveznek majd ilyen módon foglalkoztatni jelenlegi ismereteik alapján. (6. sz. melléklet)

A MUNKAERŐIGÉNY KIELÉGÍTÉSÉNEK MÓDJAI

A negyedéves munkaerő-gazdálkodási felmérés keretén belül az utolsó – negyedévenként változó tartalmú – kérdésnél ezúttal arról kérdeztük a munkáltatókat, hogy milyen forrásokból elégítik ki munkaerő-igényüket. A felsorolt eszközök között jelölhették, hogy melyiket milyen gyakorisággal használják.

	<i>Soha</i>	<i>Alkalmanként</i>	<i>Gyakran</i>	<i>Alkalmanként + gyakran</i>	<i>Nem válaszolt</i>
Hirdetés útján	88	158	93	251	182
Pályázatokkal	154	105	35	140	227
Járási Hivatal Foglalkoztatási Osztálya	31	132	213	345	144
Informális csatornákon keresztül	23	212	114	326	172
Munkaközvetítőkön keresztül	236	30	6	36	249
Interneten keresztül	186	74	12	86	249
Belső meghirdetéssel,	131	129	15	144	246
Egyéb forrásból	12	5	0	5	501

Mivel a megkeresett munkáltatók közül sokan szoros kapcsolatot ápolnak a foglalkoztatási osztályokkal, ezért nem meglepő módon a legtöbben az általuk nyújtott segítséget említették, mint „gyakran” (213 válasz) használt eszköz. Ezen kívül népszerű eszközök még a különféle informális csatornák illetve a hirdetés is.

A legritkábban alkalmazott eszközöknek a munkaközvetítők és az internet számítottak, ezek használatára a megkérdezett cégek többségénél soha nem kerül sor.

ÖSSZEFOGLALÁS

A 2016. IV. negyedéves munkaerő-gazdálkodási felmérésében a 656 megkeresett vállalkozástól 521 kérdőív került feldolgozásra (válaszadási arány: 79,4%). A válaszadók 0,9%-át adják a megyében regisztrált vállalatoknak.

A felmérés eredményeként megállapítható, hogy a válaszadó cégek háromhavi szinten stagnálásra (egy százalék alatti változásra), éves szinten 2,9%-os létszámemelkedésre számítanak.

A megkeresett munkáltatók munkaerő-igényüket jellemzően a foglalkoztatási osztályokon és hirdetésekben keresztül elégítik ki, míg a munkaközvetítők, és az internet jellemzően keveset használt eszköz körükben.

Szolnok, 2016. november 28.

1. sz. melléklet

A 2016. IV. NEGYEDÉVI MUNKAERŐ-GAZDÁLKODÁSI FELMÉRÉSBEN
RÉSZTVEVŐ SZERVEZETEK SZÁMA ÁGAZATOK ÉS LÉTSZÁM-KATEGÓRIÁK
SZERINT

TEÁOR	Létszám- kategória	Mikro		Kis		Közép		Nagy		Összesen	
		db	%	db	%	db	%	db	%	db	%
Mezőgazdaság, erdőgazdálkodás, halászat		21	11,2	33	16,4	11	9,7	1	5,3	66	12,7
Bányászat, kőfejtés		0	0,0	0	0,0	1	0,9	0	0,0	1	0,2
Feldolgozóipar		36	19,1	56	27,9	53	46,9	10	52,6	155	29,8
Villamosenergia-, gáz-, gőzellátás, légkondicionálás		0	0,0	0	0,0	0	0,0	0	0,0	0	0,0
Vízellátás; szennyvíz gyűjtése, kezelése, hulladék		0	0,0	4	2,0	5	4,4	2	10,5	11	2,1
Építőipar		25	13,3	21	10,4	0	0,0	0	0,0	46	8,8
Kereskedelem, gépjárműjavítás		43	22,9	35	17,4	6	5,3	0	0,0	84	16,1
Szállítás, raktározás		4	2,1	7	3,5	2	1,8	1	5,3	14	2,7
Szálláshely-szolgáltatás, vendéglátás		15	8,0	12	6,0	3	2,7	0	0,0	30	5,8
Információ, kommunikáció		5	2,7	0	0,0	0	0,0	0	0,0	5	1,0
Pénzügyi, biztosítási tevékenység		0	0,0	0	0,0	1	0,9	0	0,0	1	0,2
Ingtatlanügyletek		8	4,3	6	3,0	2	1,8	0	0,0	16	3,1
Szakmai, tudományos, műszaki tevékenység		17	9,0	4	2,0	1	0,9	0	0,0	22	4,2
Adminisztratív és szolgáltatást támogató tevékenység		6	3,2	4	2,0	5	4,4	1	5,3	16	3,1
Közigazgatás, védelem; kötelező társadalombiztosítás		0	0,0	1	0,5	1	0,9	1	5,3	3	0,6
Oktatás		2	1,1	5	2,5	8	7,1	0	0,0	15	2,9
Humán-egészségügyi, szociális ellátás		2	1,1	7	3,5	9	8,0	3	15,8	21	4,0
Művészet, szórakoztatás, szabad idő		0	0,0	3	1,5	1	0,9	0	0,0	4	0,8
Egyéb szolgáltatás		4	2,1	3	1,5	4	3,5	0	0,0	11	2,1
Összesen		188	100,0	201	100,0	113	100,0	19	100,0	521	100,0

2.a. sz. melléklet

**A 2016. IV. NEGYEDÉVI MUNKAERŐ-GAZDÁLKODÁSI FELMÉRÉSBEN
RÉSZTVEVŐ SZERVEZETEK ÁLTAL FOGLALKOZTATOTTAK SZÁMA ÁGAZATOK
ÉS LÉTSZÁM-KATEGÓRIÁK SZERINT
(ÖSSZESEN)**

<i>TEÁOR</i>	<i>Létszám-kategória</i>		<i>Mikro</i>		<i>Kis</i>		<i>Közép</i>		<i>Nagy</i>		<i>Összesen</i>	
	<i>fő</i>	<i>%</i>	<i>fő</i>	<i>%</i>	<i>fő</i>	<i>%</i>	<i>fő</i>	<i>%</i>	<i>fő</i>	<i>%</i>	<i>fő</i>	<i>%</i>
Mezőgazdaság, erdőgazdálkodás, halászat	88	10,4	835	17,1	1 179	10,2	429	3,0	2 531	8,1		
Bányászat, kőfejtés	0	0,0	0	0,0	191	1,7	0	0,0	191	0,6		
Feldolgozóipar	158	18,6	1 453	29,8	5 262	45,6	6 111	43,3	12 984	41,4		
Villamosenergia-, gáz-, gőzellátás, légkondicionálás	0	0,0	0	0,0	0	0,0	0	0,0	0	0,0		
Vízellátás; szennyvíz gyűjtése, kezelése, hulladék	0	0,0	122	2,5	401	3,5	1 724	12,2	2 247	7,2		
Építőipar	130	15,3	390	8,0	0	0,0	0	0,0	520	1,7		
Kereskedelem, gépjárműjavítás	214	25,2	721	14,8	606	5,3	0	0,0	1 541	4,9		
Szállítás, raktározás	28	3,3	149	3,1	228	2,0	2 006	14,2	2 411	7,7		
Szálláshely-szolgáltatás, vendéglátás	67	7,9	228	4,7	201	1,7	0	0,0	496	1,6		
Információ, kommunikáció	14	1,6	0	0,0	0	0,0	0	0,0	14	0,0		
Pénzügyi, biztosítási tevékenység	0	0,0	0	0,0	208	1,8	0	0,0	208	0,7		
Ingatlanügyletek	28	3,3	189	3,9	255	2,2	0	0,0	472	1,5		
Szakmai, tudományos, műszaki tevékenység	58	6,8	105	2,1	51	0,4	0	0,0	214	0,7		
Adminisztratív és szolgáltatást támogató tevékenység	24	2,8	118	2,4	617	5,3	936	6,6	1 695	5,4		
Közigazgatás, védelem; kötelező társadalombiztosítás	0	0,0	42	0,9	242	2,1	404	2,9	688	2,2		
Oktatás	13	1,5	172	3,5	699	6,1	0	0,0	884	2,8		
Humán-egészségügyi, szociális ellátás	11	1,3	226	4,6	915	7,9	2 508	17,8	3 660	11,7		
Művészet, szórakoztatás, szabad idő	0	0,0	73	1,5	175	1,5	0	0,0	248	0,8		
Egyéb szolgáltatás	17	2,0	61	1,2	304	2,6	0	0,0	382	1,2		
Összesen	850	100,0	4 884	100,0	11 534	100,0	14 118	100,0	31 386	100,0		

2.b. sz. melléklet

**A 2016. IV. NEGYEDÉVI MUNKAERŐ-GAZDÁLKODÁSI FELMÉRÉSBEN
RÉSZTVEVŐ SZERVEZETEK ÁLTAL FOGLALKOZTATOTTAK SZÁMA ÁGAZATOK
ÉS LÉTSZÁM-KATEGÓRIÁK SZERINT
(KÖZFOGLALKOZTATÁS NÉLKÜL)**

<i>TEÁOR</i>	<i>Létszám- kategória</i>	<i>Mikro</i>		<i>Kis</i>		<i>Közép</i>		<i>Nagy</i>		<i>Összesen</i>	
		<i>fő</i>	<i>%</i>	<i>fő</i>	<i>%</i>	<i>fő</i>	<i>%</i>	<i>fő</i>	<i>%</i>	<i>fő</i>	<i>%</i>
Mezőgazdaság, erdőgazdálkodás, halászat		83	9,9	815	16,9	1 179	10,6	143	1,1	2 220	7,3
Bányászat, kőfejtés		0	0,0	0	0,0	191	1,7	0	0,0	191	0,6
Feldolgozóipar		158	18,8	1 453	30,2	5 262	47,4	6 111	45,4	12 984	43,0
Villamosenergia-, gáz-, gőzellátás, légkondicionálás		0	0,0	0	0,0	0	0,0	0	0,0	0	0,0
Vízellátás; szennyvíz gyűjtése, kezelése, hulladék		0	0,0	122	2,5	367	3,3	1 711	12,7	2 200	7,3
Építőipar		130	15,5	390	8,1	0	0,0	0	0,0	520	1,7
Kereskedelem, gépjárműjavítás		214	25,5	721	15,0	606	5,5	0	0,0	1 541	5,1
Szállítás, raktározás		28	3,3	149	3,1	228	2,1	2 006	14,9	2 411	8,0
Szálláshely-szolgáltatás, vendéglátás		67	8,0	228	4,7	201	1,8	0	0,0	496	1,6
Információ, kommunikáció		13	1,5	0	0,0	0	0,0	0	0,0	13	0,0
Pénzügyi, biztosítási tevékenység		0	0,0	0	0,0	202	1,8	0	0,0	202	0,7
Ingatlanügyletek		28	3,3	170	3,5	194	1,7	0	0,0	392	1,3
Szakmai, tudományos, műszaki tevékenység		58	6,9	105	2,2	51	0,5	0	0,0	214	0,7
Adminisztratív és szolgáltatást támogató tevékenység		24	2,9	118	2,4	617	5,6	936	7,0	1 695	5,6
Közigazgatás, védelem; kötelező társadalombiztosítás		0	0,0	32	0,7	29	0,3	49	0,4	110	0,4
Oktatás		13	1,5	164	3,4	667	6,0	0	0,0	844	2,8
Humán-egészségügyi, szociális ellátás		11	1,3	216	4,5	847	7,6	2 505	18,6	3 579	11,8
Művészet, szórakoztatás, szabad idő		0	0,0	73	1,5	175	1,6	0	0,0	248	0,8
Egyéb szolgáltatás		12	1,4	61	1,3	281	2,5	0	0,0	354	1,2
Összesen		839	100,0	4 817	100,0	11 097	100,0	13 461	100,0	30 214	100,0

2.c. sz. melléklet

**A 2016. IV. NEGYEDÉVI MUNKAERŐ-GAZDÁLKODÁSI FELMÉRÉSBEN
RÉSZTVEVŐ SZERVEZETEK ÁLTAL FOGLALKOZTATOTTAK SZÁMA ÁGAZATOK
ÉS LÉTSZÁM-KATEGÓRIÁK SZERINT
(KÖZFOGLALKOZTATÁS)**

<i>TEÁOR</i>	<i>Létszám- kategória</i>		<i>Mikro</i>		<i>Kis</i>		<i>Közép</i>		<i>Nagy</i>		<i>Összesen</i>	
	<i>fő</i>	<i>%</i>	<i>fő</i>	<i>%</i>	<i>fő</i>	<i>%</i>	<i>fő</i>	<i>%</i>	<i>fő</i>	<i>%</i>	<i>fő</i>	<i>%</i>
Mezőgazdaság, erdőgazdálkodás, halászat	5	45,5	20	29,9	0	0,0	286	43,5	311	26,5		
Bányászat, kőfejtés	0	0,0	0	0,0	0	0,0	0	0,0	0	0,0		
Feldolgozóipar	0	0,0	0	0,0	0	0,0	0	0,0	0	0,0		
Villamosenergia-, gáz-, gőzellátás, légkondicionálás	0	0,0	0	0,0	0	0,0	0	0,0	0	0,0		
Vízellátás; szennyvíz gyűjtése, kezelése, hulladék	0	0,0	0	0,0	34	7,8	13	2,0	47	4,0		
Építőipar	0	0,0	0	0,0	0	0,0	0	0,0	0	0,0		
Kereskedelem, gépjárműjavítás	0	0,0	0	0,0	0	0,0	0	0,0	0	0,0		
Szállítás, raktározás	0	0,0	0	0,0	0	0,0	0	0,0	0	0,0		
Szálláshely-szolgáltatás, vendéglátás	0	0,0	0	0,0	0	0,0	0	0,0	0	0,0		
Információ, kommunikáció	1	9,1	0	0,0	0	0,0	0	0,0	1	0,1		
Pénzügyi, biztosítási tevékenység	0	0,0	0	0,0	6	1,4	0	0,0	6	0,5		
Ingatlanügyletek	0	0,0	19	28,4	61	14,0	0	0,0	80	6,8		
Szakmai, tudományos, műszaki tevékenység	0	0,0	0	0,0	0	0,0	0	0,0	0	0,0		
Adminisztratív és szolgáltatást támogató tevékenység	0	0,0	0	0,0	0	0,0	0	0,0	0	0,0		
Közigazgatás, védelem; kötelező társadalombiztosítás	0	0,0	10	14,9	213	48,7	355	54,0	578	49,3		
Oktatás	0	0,0	8	11,9	32	7,3	0	0,0	40	3,4		
Humán-egészségügyi, szociális ellátás	0	0,0	10	14,9	68	15,6	3	0,5	81	6,9		
Művészet, szórakoztatás, szabad idő	0	0,0	0	0,0	0	0,0	0	0,0	0	0,0		
Egyéb szolgáltatás	5	45,5	0	0,0	23	5,3	0	0,0	28	2,4		
Összesen	11	100,0	67	100,0	437	100,0	657	100,0	1 172	100,0		

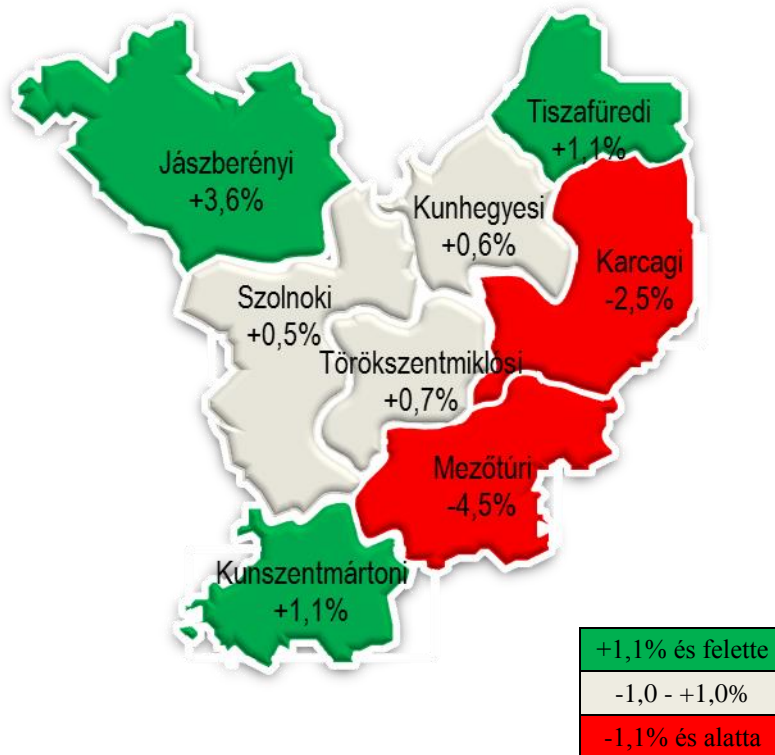
3. sz. melléklet

A 2016. IV. NEGYEDÉVI MUNKAERŐ-GAZDÁLKODÁSI FELMÉRÉSBEN
RÉSZTVEVŐ MUNKÁLTATÓK LÉTSZÁMADATAI MUNKAERŐ-PIACI
KÖRZETENKÉNT

	Jelenlegi létszám	Három hónap múlva várható létszám	Tizenkét hónap múlva várható létszám	Három hónap múlva várható létszám változása		Tizenkét hónap múlva várható létszám változása	
				(fő)	(%)	(fő)	(%)
				(fő)	(%)	(fő)	(%)
Szolnoki Járási Hivatal	10 750	10 800	10 833	50	0,5	83	0,8
Jászberényi Járási Hivatal	8 482	8 785	9 215	303	3,6	733	8,6
Karcagi Járási Hivatal	2 125	2 072	2 125	-53	-2,5	0	0,0
Mezőtúri Járási Hivatal	3 446	3 291	3 396	-155	-4,5	-50	-1,5
Tiszafüredi Járási Hivatal	842	851	871	9	1,1	29	3,4
Törökszentmiklósi Járási Hivatal	2 898	2 919	2 927	21	0,7	29	1,0
Kunszentmártoni Járási Hivatal	1 705	1 723	1 764	18	1,1	59	3,5
Kunhegyesi Járási Hivatal	1 138	1 145	1 168	7	0,6	30	2,6
Jász-Nagykun-Szolnok megye	31 386	31 586	32 299	200	0,6	913	2,9

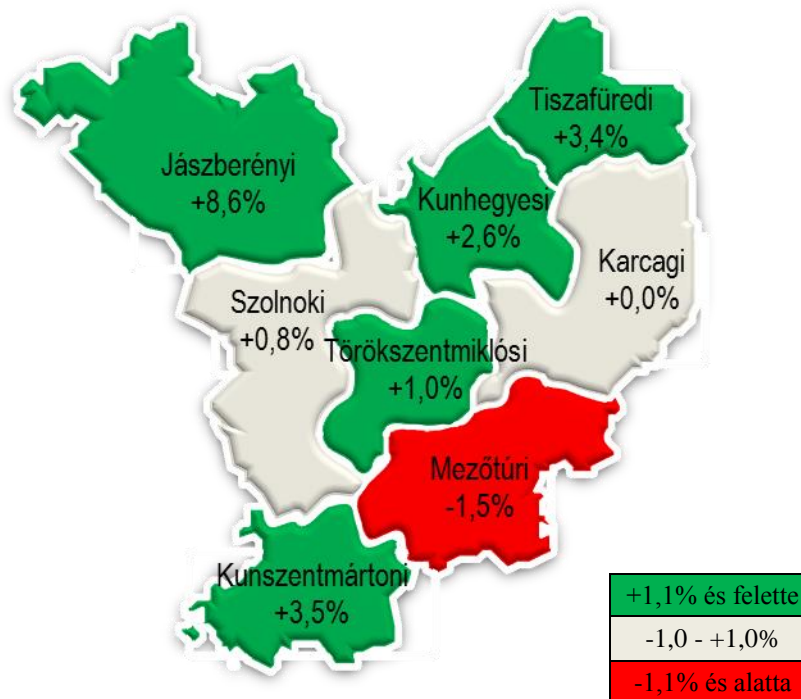
4. sz. melléklet

HÁROM HÓNAP MÚLVA VÁRHATÓ LÉTSZÁMVÁLTOZÁS KÖRZETENKÉNT



5. sz. melléklet

TIZENKÉT HÓNAP MÚLVA VÁRHATÓ LÉTSZÁMVÁLTOZÁS KÖRZETENKÉNT



6. sz. melléklet

A VÁLASZADÓKNÁL ALKALMAZOTT KÖZFOGLALKOZTATOTTAK JELENLEGI, VALAMINT HÁROM ÉS TIZENKÉT HÓNAP
MÚLVA VÁRHATÓ LÉTSZÁMA ÁGAZATOK ÉS LÉTSZÁM-KATEGÓRIÁK SZERINT

TEÁOR	Létszám- kategória	Mikro			Kis			Közép			Nagy			Összesen		
		2016. IV. n.év	+3 hó múlva	+12 hó múlva	2016. IV. n.év	+3 hó múlva	+12 hó múlva	2016. IV. n.év	+3 hó múlva	+12 hó múlva	2016. IV. n.év	+3 hó múlva	+12 hó múlva	2016. IV. n.év	+3 hó múlva	+12 hó múlva
Mezőgazdaság, erdőgazdálkodás, halászat		5	5	5	20	20	20	0	0	0	286	286	280	311	311	305
Bányászat, kőfejtés		0	0	0	0	0	0	0	0	0	0	0	0	0	0	0
Feldolgozóipar		0	0	0	0	0	0	0	0	0	0	0	0	0	0	0
Villamos-energia-, gáz-, gőzellátás, légkondicionálás		0	0	0	0	0	0	0	0	0	0	0	0	0	0	0
Vízellátás; szennyvíz gyűjtése, kezelése, hulladék		0	0	0	0	0	0	34	28	30	13	14	0	47	42	30
Építőipar		0	0	0	0	0	0	0	0	0	0	0	0	0	0	0
Kereskedelem, gépjárműjavítás		0	0	0	0	0	0	0	0	0	0	0	0	0	0	0
Szállítás, raktározás		0	0	0	0	0	0	0	0	0	0	0	0	0	0	0
Szálláshely-szolgáltatás, vendéglátás		0	0	0	0	0	0	0	0	0	0	0	0	0	0	0
Információ, kommunikáció		1	1	1	0	0	0	0	0	0	0	0	0	1	1	1
Pénzügyi, biztosítási tevékenység		0	0	0	0	0	0	6	6	6	0	0	0	6	6	6
Ingtatlanügyletek		0	0	0	19	19	19	61	63	60	0	0	0	80	82	79
Szakmai, tudományos, műszaki tevékenység		0	0	0	0	0	0	0	0	0	0	0	0	0	0	0
Adminisztratív és szolgáltatást támogató tev.		0	0	0	0	0	0	0	0	0	0	0	0	0	0	0
Közigazgatás, védelem; kötelező társ.biztosítás		0	0	0	10	10	10	213	164	164	355	235	301	578	409	475
Oktatás		0	0	0	8	9	7	32	32	22	0	0	0	40	41	29
Humán-egészségügyi, szociális ellátás		0	0	0	10	10	8	68	69	69	3	3	4	81	82	81
Művészet, szórakoztatás, szabad idő		0	0	0	0	0	0	0	0	0	0	0	0	0	0	0
Egyéb szolgáltatás		5	5	3	0	1	0	23	12	23	0	0	0	28	18	26
Összesen		11	11	9	67	69	64	437	374	374	657	538	585	1172	992	1032

MÓDSZERTANI MEGJEGYZÉSEK

1. A negyedéves munkaerő-gazdálkodási felmérés

A negyedéves munkaerő-gazdálkodási felmérés (NMF), 2005-től szerepel a Nemzeti Foglalkoztatási Szolgálat eszköztárában, annak legjelentősebb saját adatgyűjtése.

A 2016. IV. negyedéves munkaerő-gazdálkodási felmérés adatfelvétel időszaka 2016. október 3-20. között volt. A kérdőívben a munkáltatók a 2016. szeptember 30-ai statisztikai állományi létszámukat közölték és ehhez képezt adták meg a várható létszámmozgást.

A negyedéves munkaerő-gazdálkodási felmérés elsődleges célja a megszólított gazdasági szervezetek és a járási hivatalok foglalkoztatási osztályai közötti munkakapcsolat erősítése: a cégek várható munkaerő-keresletére történő gyors reagálás, illetve a várható létszámcsökkentések révén érintett dolgozók mielőbbi munkába helyezése. Másodlagos célja a munkaerő-piaci folyamatok iránt érdeklődő pályaválasztók, munkavállalók, foglalkoztatók és beruházók tájékoztatása, a döntési folyamatok segítése.

2. A KSH fogalmi rendszere (Munkaerő-felmérés fogalmi)

A **gazdasági aktivitás** arra ad választ, hogy a megkérdezett személy miként vesz részt a társadalmi munkamegosztásban, rendelkezik-e saját jövedelemmel vagy sem, illetve jövedelmét munkával szerzi vagy egyéb módon. Ezek alapján beszélünk gazdaságilag aktív, illetve gazdaságilag nem aktív népességről. A gazdaságilag aktív népesség fogalma azokat a személyeket foglalja magában, akik egy meghatározott időszak alatt, az ILO javaslatának megfelelően az előző egy hét alatt legalább egy órányi munkát végeztek. A gazdaságilag nem aktív népességen pedig kortól függetlenül mindazokat értjük, akik egyetlen órát sem dolgoztak az elmúlt héten.

A következő főbb csoportokat különböztetjük meg:

- gazdaságilag aktív népesség, ezen belül: foglalkoztatottak, munkanélküliek,
- gazdaságilag nem aktív népesség, ezen belül: inaktív keresők, eltartottak.

Gazdaságilag aktívak (gazdaságilag aktív népesség) a munkaerőpiacon megjelenők, vagyis a foglalkoztatottak és a munkanélküliek együtt.

Gazdaságilag nem aktívak azok, akik nem sorolhatók be sem a foglalkoztatottak, sem a munkanélküliek csoportjába. Ők a vonatkozási héten nem dolgoztak, illetve nem volt rendszeres, jövedelmet biztosító munkájuk, és nem is kerestek munkát, vagy kerestek, de nem tudtak volna munkába állni.

Foglalkoztatott, aki a referencia-időszakban (ún. vonatkozási héten), legalább 1 óra, jövedelmet biztosító munkát végzett, vagy munkájától csak átmenetileg (szabadság, betegség stb. miatt) volt távol. A gyermekgondozási díjban (gyed), gyermekgondozási segélyben (gyes) részesülők gazdasági aktivitása a vonatkozási héten végzett tevékenységük alapján kerül meghatározásra. A munkaerő-felmérésre vonatkozó Eurostat-ajánlások alapján a sorkatonák, mint intézeti népesség nem tartoznak a felvétel körébe.

Munkanélkülinek tekintendő az a személy, akire egyidejűleg érvényesek a következő feltételek:

- az adott héten nem dolgozott (s nincs olyan munkája, amelytől átmenetileg távol volt),
- aktívan keresett munkát a kikérdezést megelőző négy hét folyamán,
- rendelkezésre áll, azaz két héten belül munkába tudna állni, ha találna megfelelő állást vagy talált már munkát, ahol 30 napon belül dolgozni kezd.

Az **aktivitási arány** a gazdaságilag aktívak aránya a népességben belül.

A **foglalkoztatási ráta** a foglalkoztatottaknak a népességhez viszonyított aránya.

A **munkanélküliségi ráta** a munkanélkülieknek a gazdaságilag aktív népességben belüli aránya.

(Forrás: www.ksh.hu)

3. A NFSZ fogalmi rendszere

Álláskereső: az a személy, aki

1. a munkaviszony létesítéséhez szükséges feltételekkel rendelkezik, és
2. oktatási intézmény nappali tagozatán nem folytat tanulmányokat, és
3. öregségi nyugdíjra nem jogosult, valamint rehabilitációs járadékban nem részesül és
4. az alkalmi foglalkoztatásnak minősülő munkaviszony kivételével munkaviszonyban nem áll, és egyéb kereső tevékenységet sem folytat, és
5. elhelyezkedése érdekében az állami foglalkoztatási szervvel együttműködik, és akit
6. az állami foglalkoztatási szerv álláskeresőként nyilvántart.

(Forrás: 1991. évi IV. törvény)